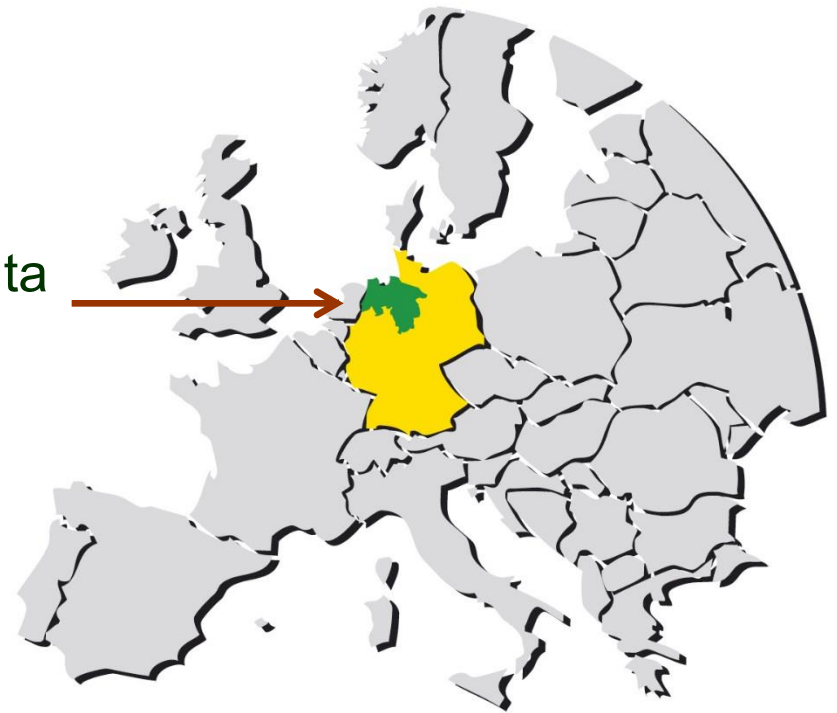


Tuottajaorganisaatioiden kokemukset Saksassa, Lihantuottajaryhmien yhdistys (VEZG)

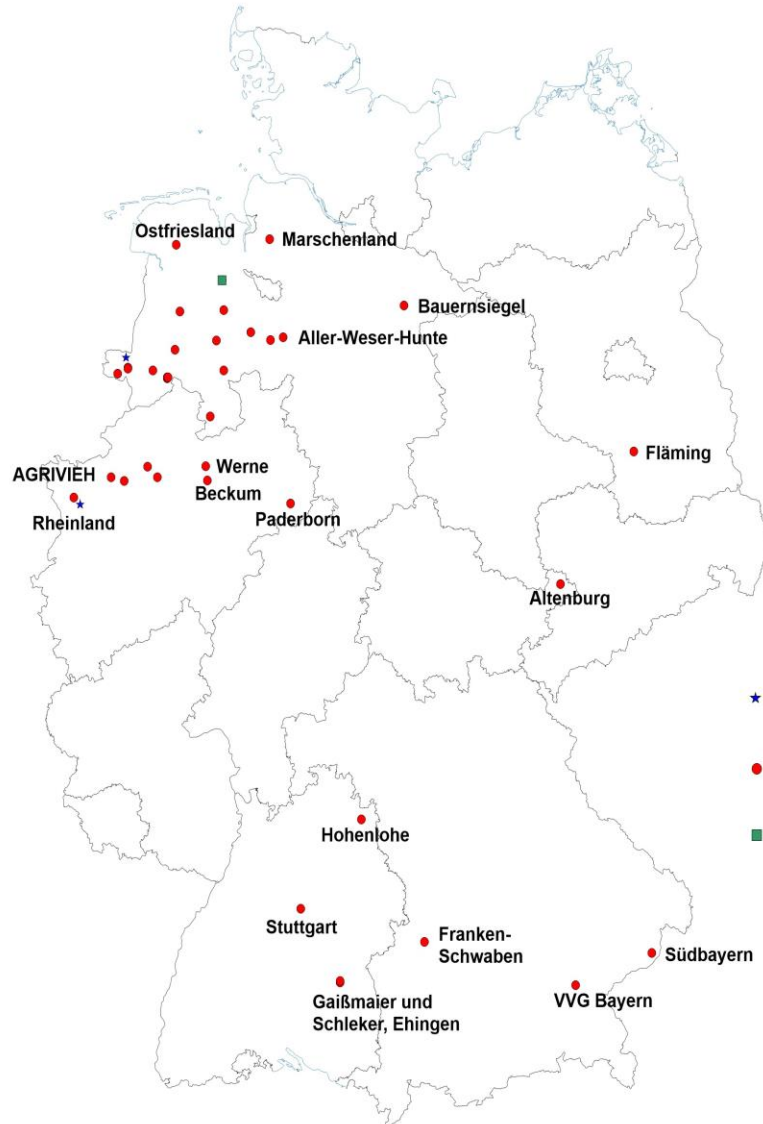
Kulutustrendit

Ala-Saksin maakunta
(Niedersachsen)



Torstai 02.10.2025

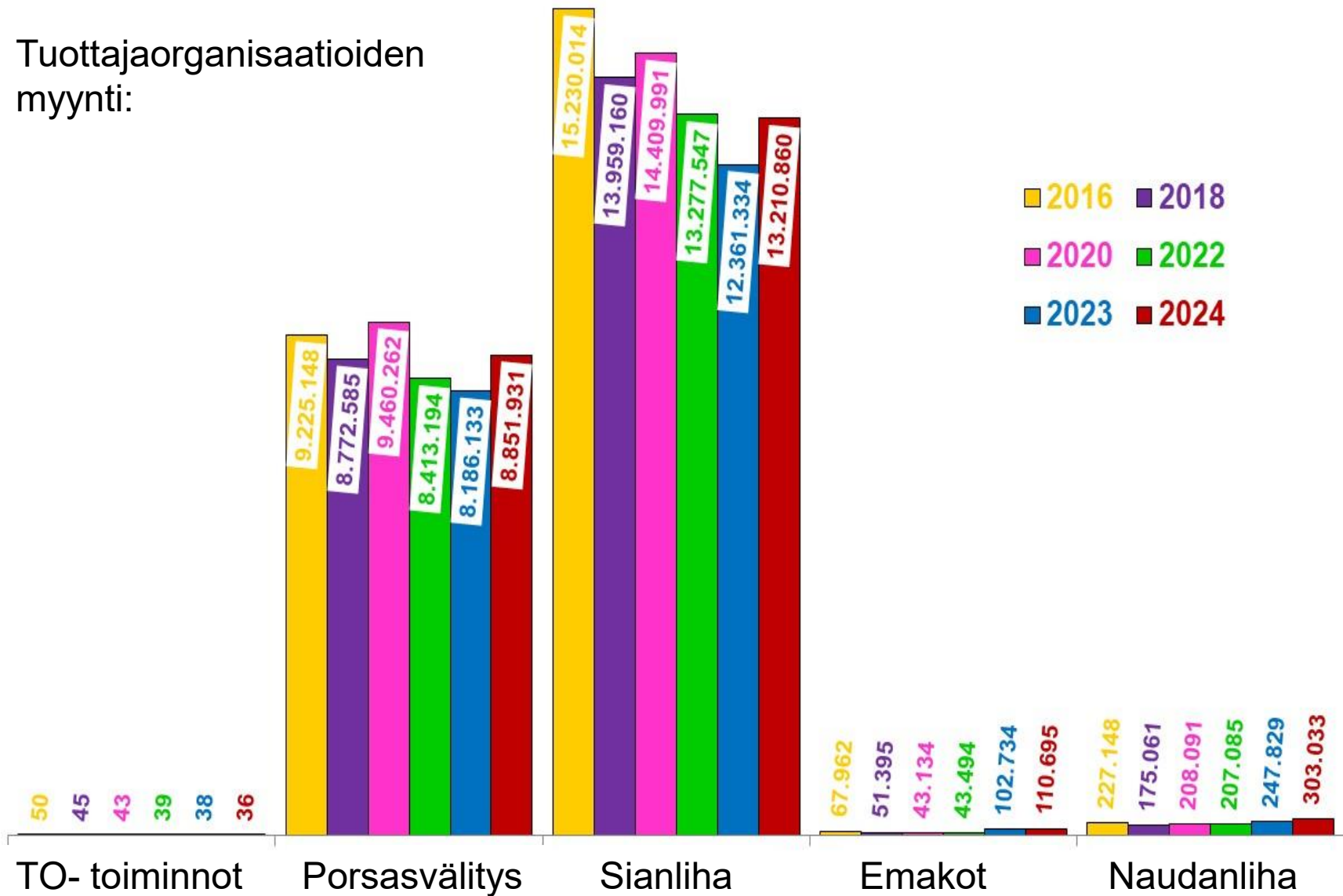
Sian- ja naudanlihantuottajaryhmien yhdistys VEZG



- ★ Vain välityseläinten markkinointia
- Välityseläinten markkinointi, sekä nautojen ja sikojen välitys teurastamoihin
- Oldenburgin toimisto

Kyselyn yhteenveto 2016-2024

Tuottajaorganisaatioiden myynti:



* TO= tuottajaorganisaatio

Naudanlihan teurastamot saksassa

**Naudanlihan
teurastamoiden
rakenteellinen muutos**



Landschaftskammer
Niedersachsen

Quelle: LWK Niedersachsen, FB 3.1; Stand: August 2025

Viranomaisten valvonta lisääntyy



Miten yhdistysten teuraskarjan hinta määräytyy?

EZG= tuottajaorganisaatio

Jäsenenä olevat tuottajaorganisaatiot ilmoittavat joka maanantai heidän tiedossa olevat:

- Hinnat
- Tarjonnan
- Markkinatilanteen

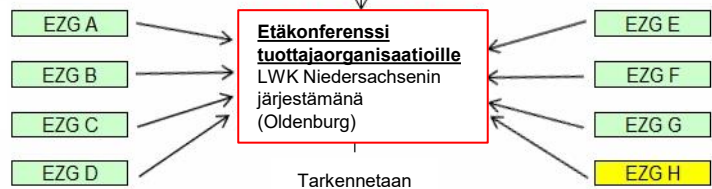
Tuottajaorganisaatiot							
EZG 1	EZG 2	EZG 3	EZG 4	EZG 5	EZG 6	EZG 7	EZG 8
EZG 9	EZG 10	EZG 11	EZG 12	EZG 13			

Oldenburgin toimisto
Osasto 3,1
Ala-Saksin
maanviljelijöiden
neuvontajärjestö

- Laskee viikkohinnan (mediaani)
- Vastaanotettujen raporttien hintavaihtelut
- Kokonaistarjonnan määrä
- Kerää tietoa

Raportointi

- Etäkonferenssissa keskustellaan markkinatilanteesta
- Analysoidaan tarjontaa ja kysyntää
- Käydään läpi tiedotetta



Etäkonferenssi

- 7 To-edustajaa pohjoisesta
- 1 To- edustaja etelästä

Tarkennetaan

Yhdistyshinta kyseiselle viikolle

Palaute jäsenille

Julkaistaan

LWK Niedersachsen:

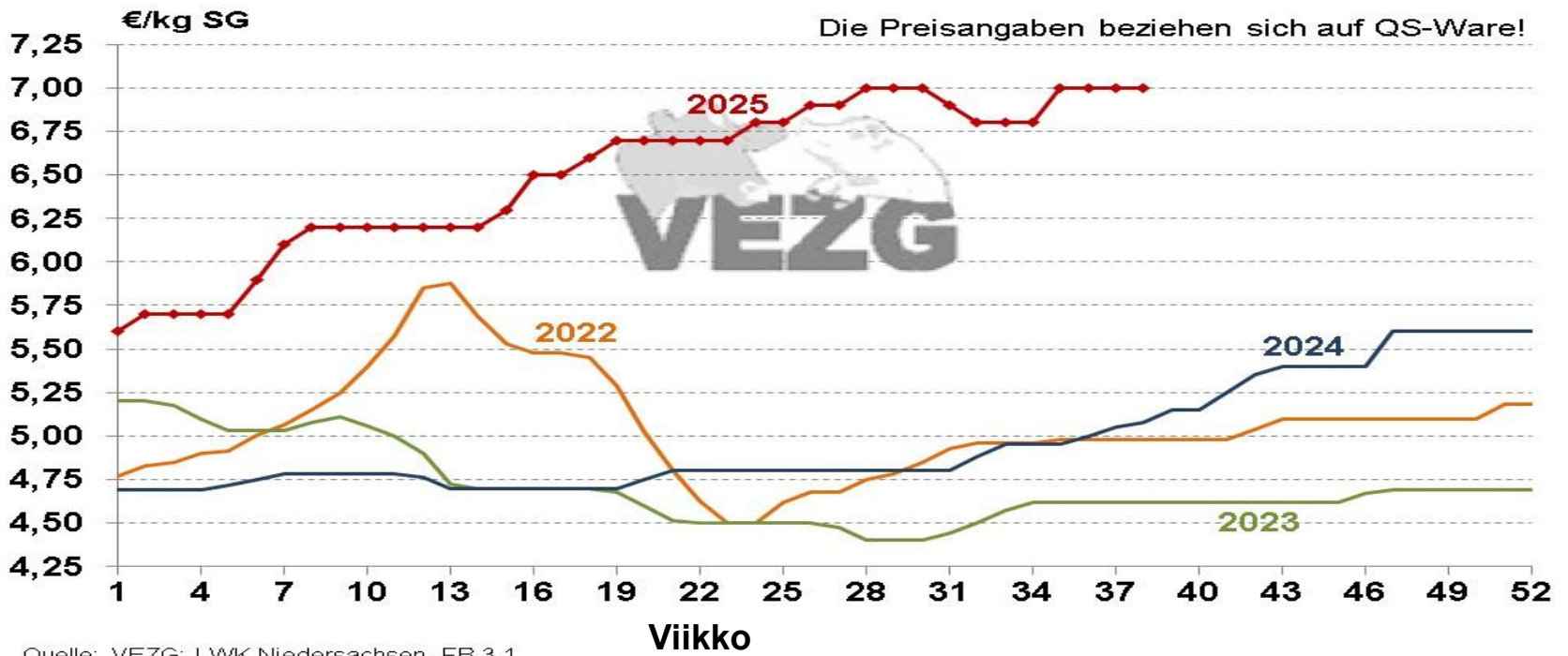
- LWK- appi
- Internet sivut
- Maa & metsä
- Muut tiedonvälityskanavat
- Muut kansalliset lehdet

Quelle: LWK Niedersachsen, FB 3.1

VEZG suositusinnat

liharotuiset sonnit R3

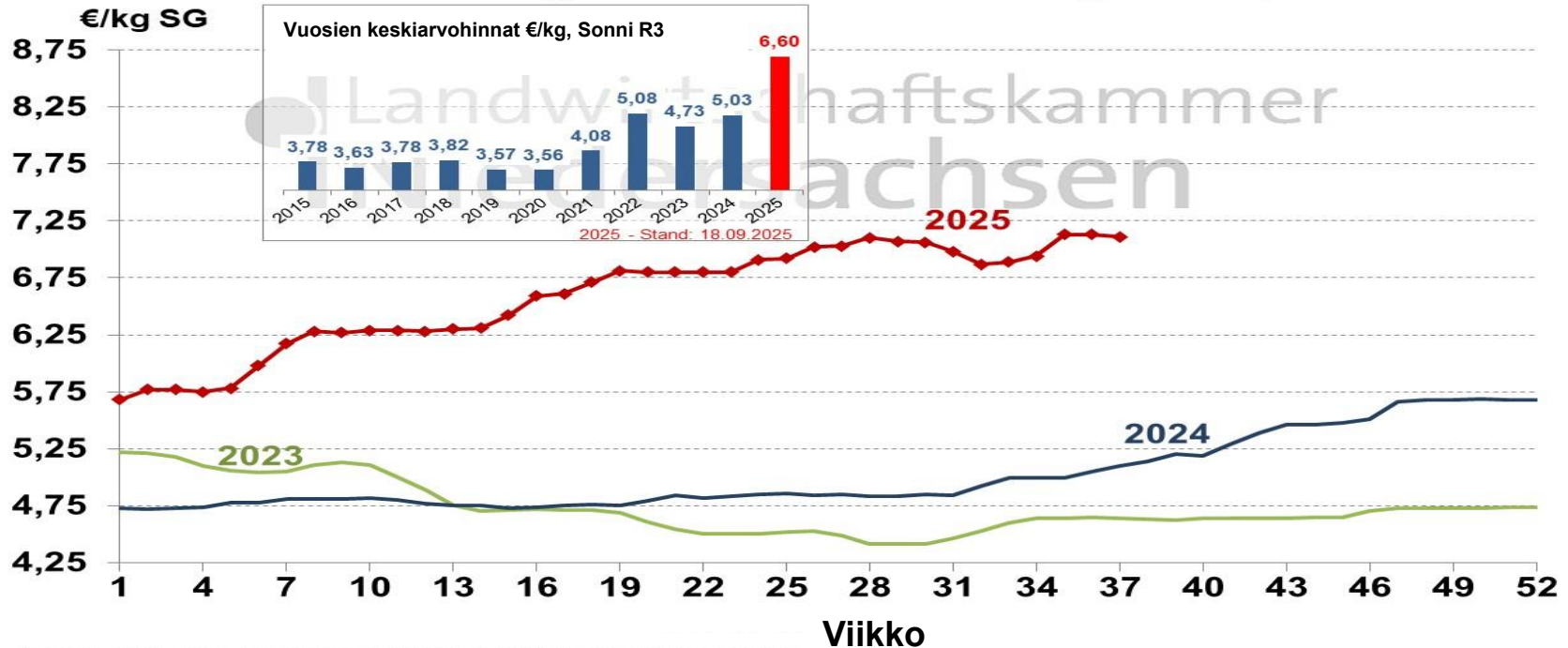
VEZG Jungbullen R3 (FL + Fleischrassen) Preisempfehlung



Toteutuneet hinnat Ala-Saksissa

Sonni R3

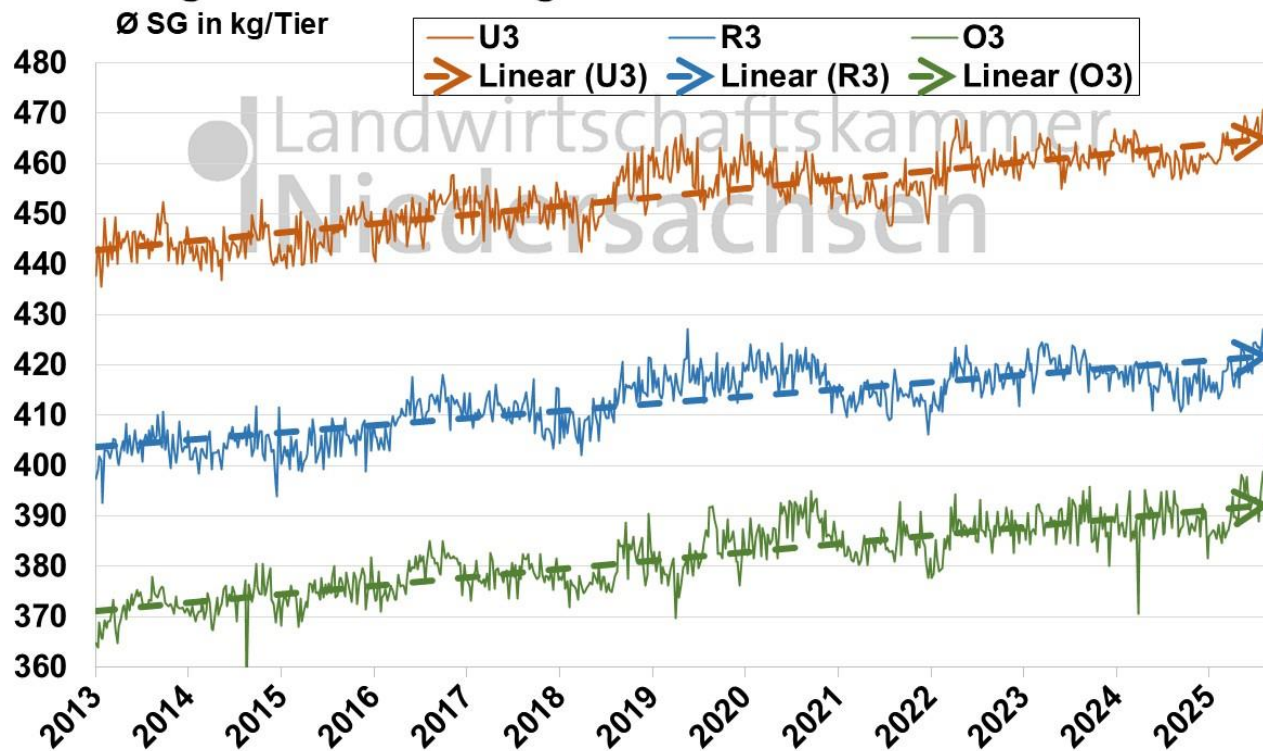
Amtl. Preisfeststellung Niedersachsen: Jungbullenpreise R3



Quelle: Amtl. Preisfeststellung LAVES; LWK Niedersachsen, FB 3.1

Nautojen teuraspainon kehitys Ala-Saksissa (sonnit)

Schlachtgewichte der Jungbullen Niedersachsen



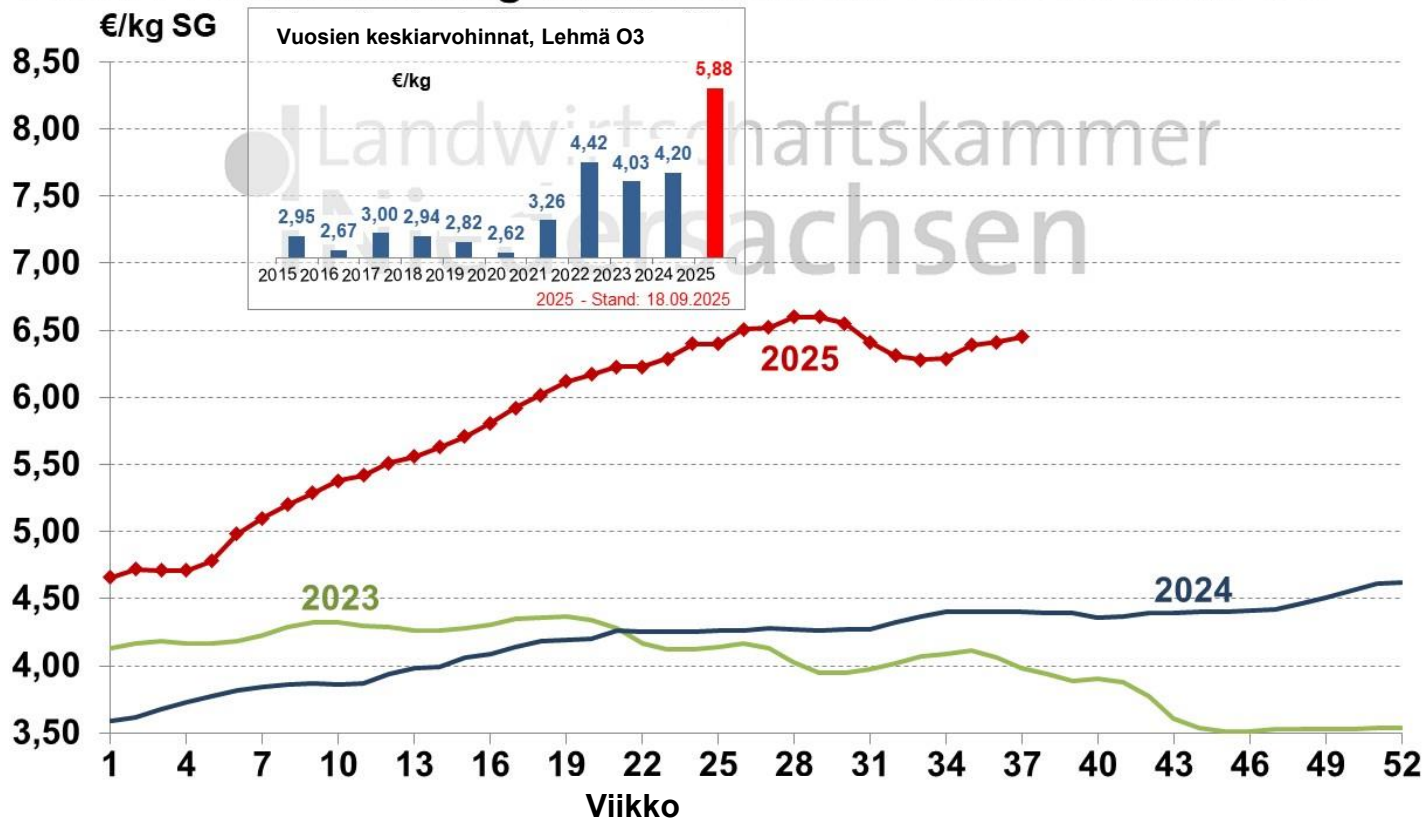
Quelle: Amtl. Preisfeststellung (Laves); LWK Niedersachsen, FB 3.1

Stand: 18.09.2025

Toteutuneet hinnat Ala-Saksissa

lehmä O3

Amtl. Preisfeststellung Niedersachsen: Preise für Kühe O3

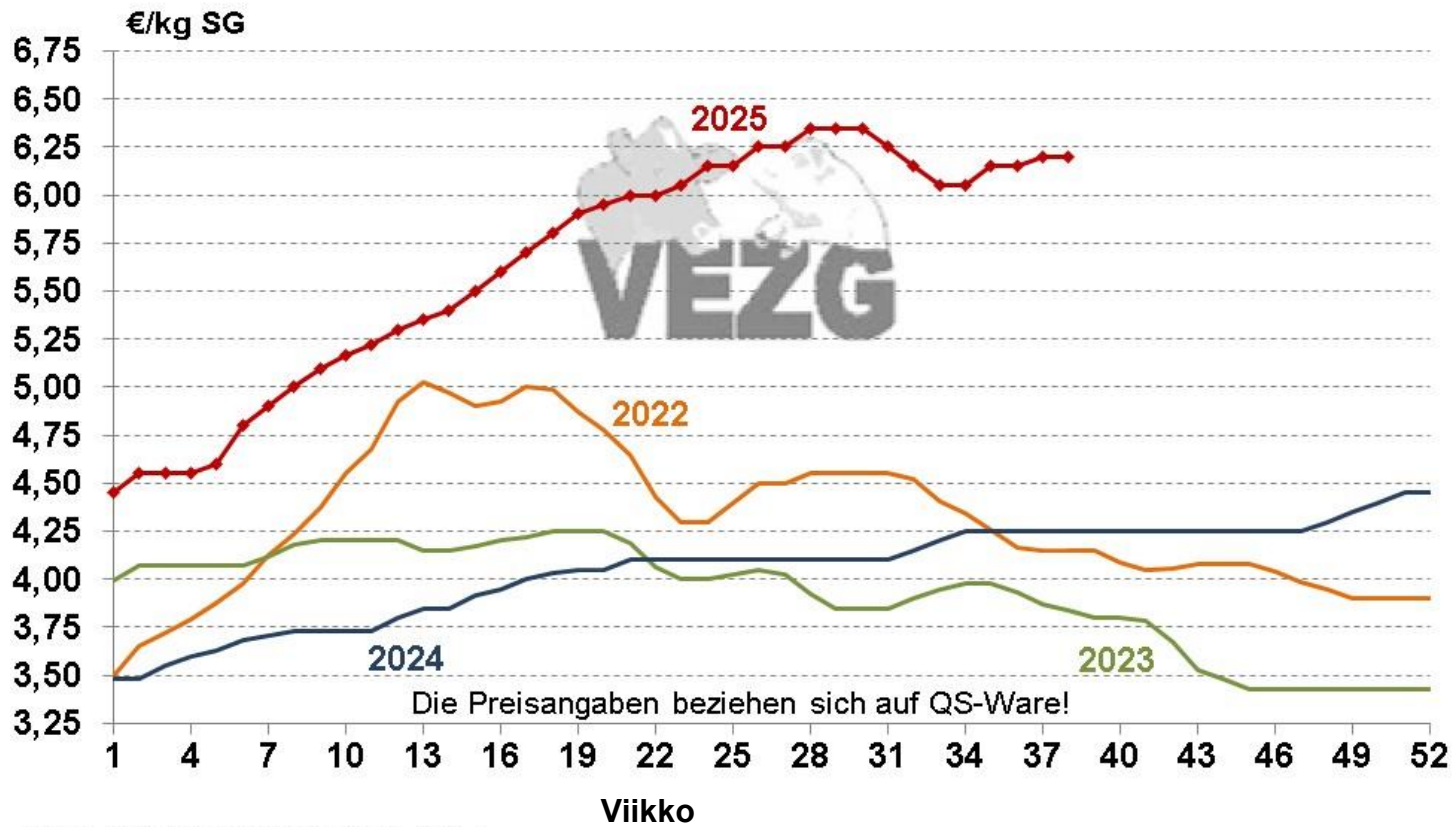


Quelle: Amtl. Preisfeststellung LAVES; LWK Niedersachsen, FB 3.1

VEZG suositusinta

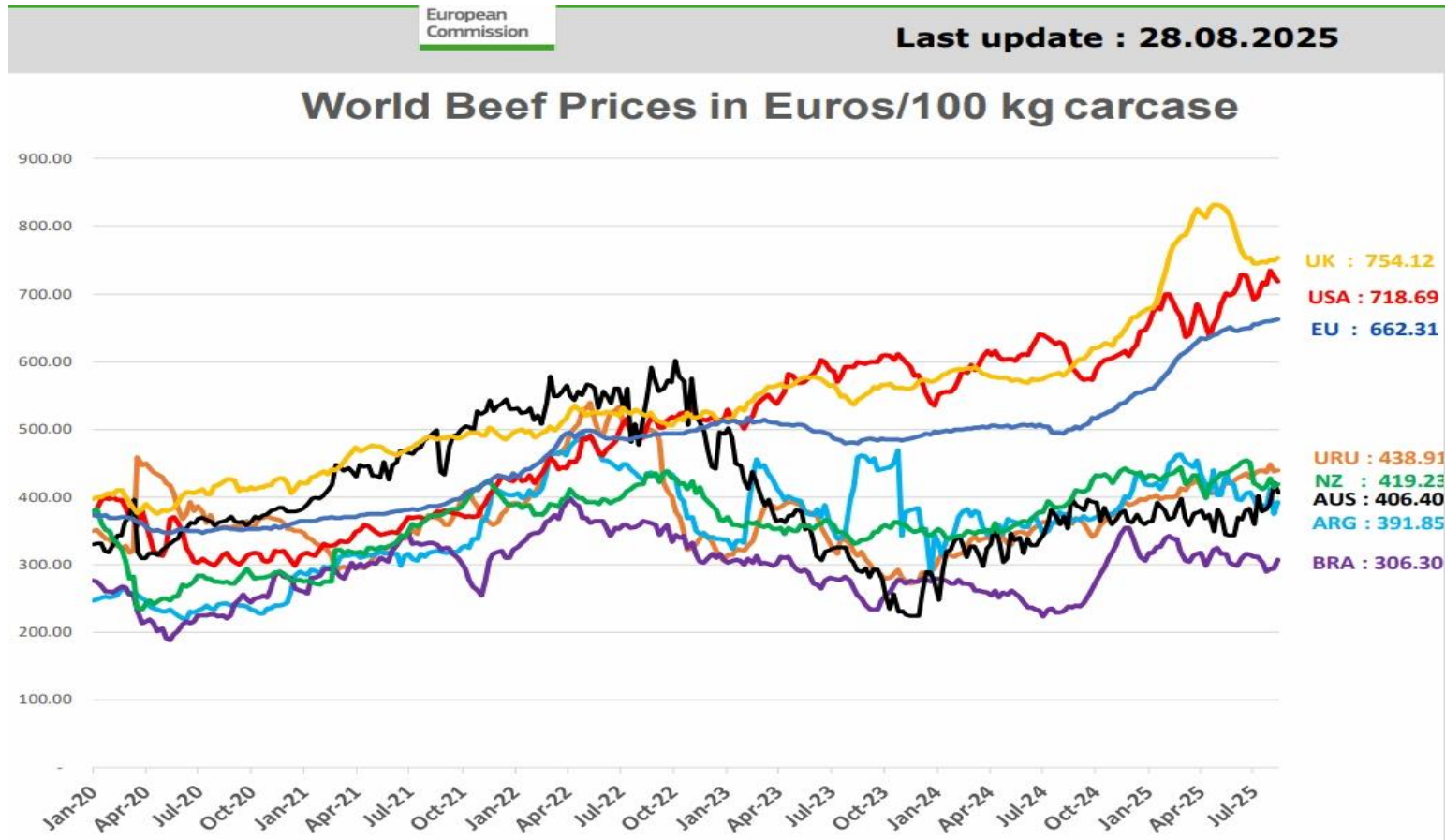
lehmä (310 kg) O3

VEZG Kühe O3 (310 kg SG) Preisempfehlung

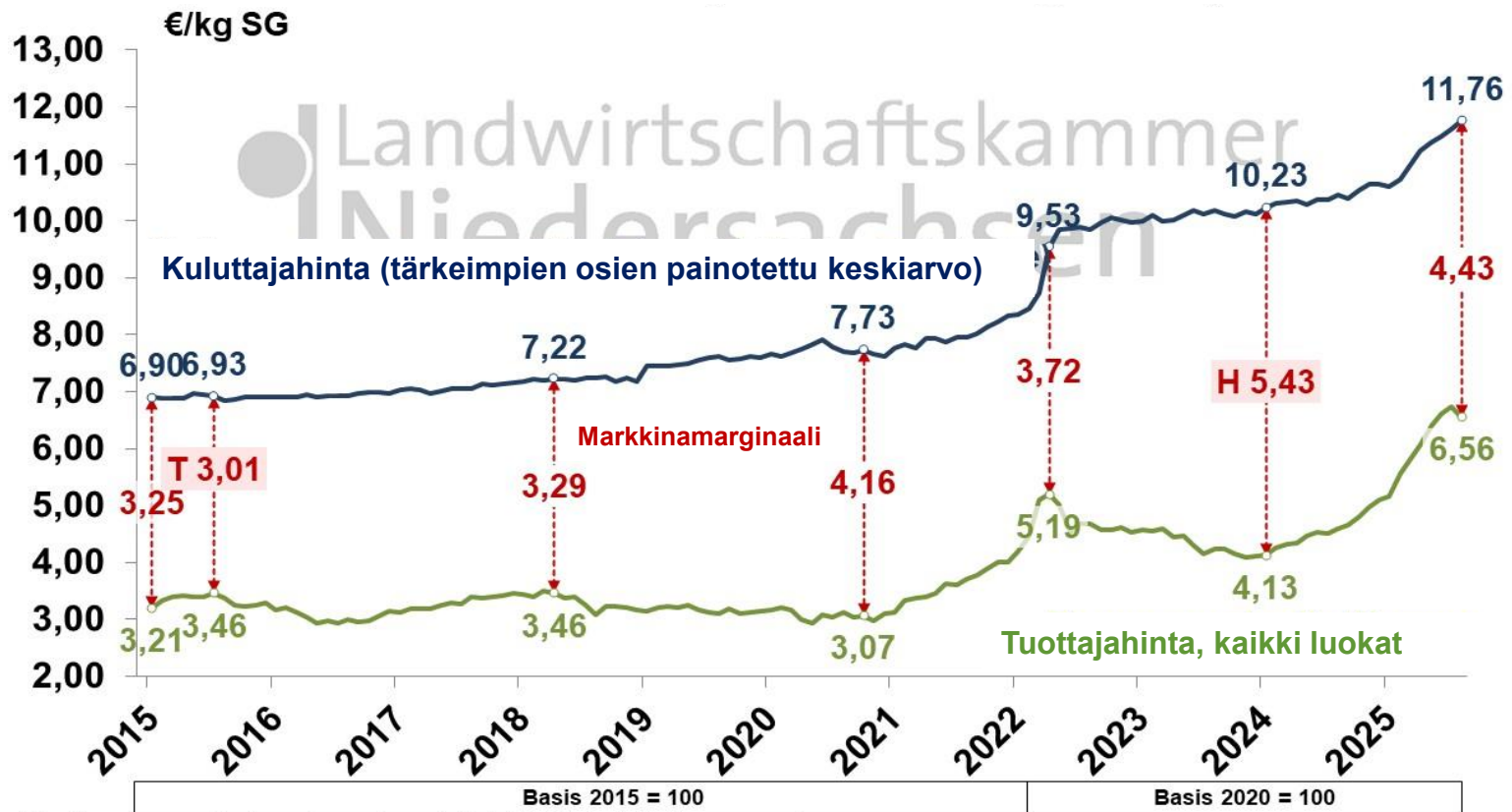


Quelle: VEZG; LWK Niedersachsen, FB 3.1

Naudanlihan kansainväliset markkinahinnat



Naudanlihan markkinamarginaali (Saksa)



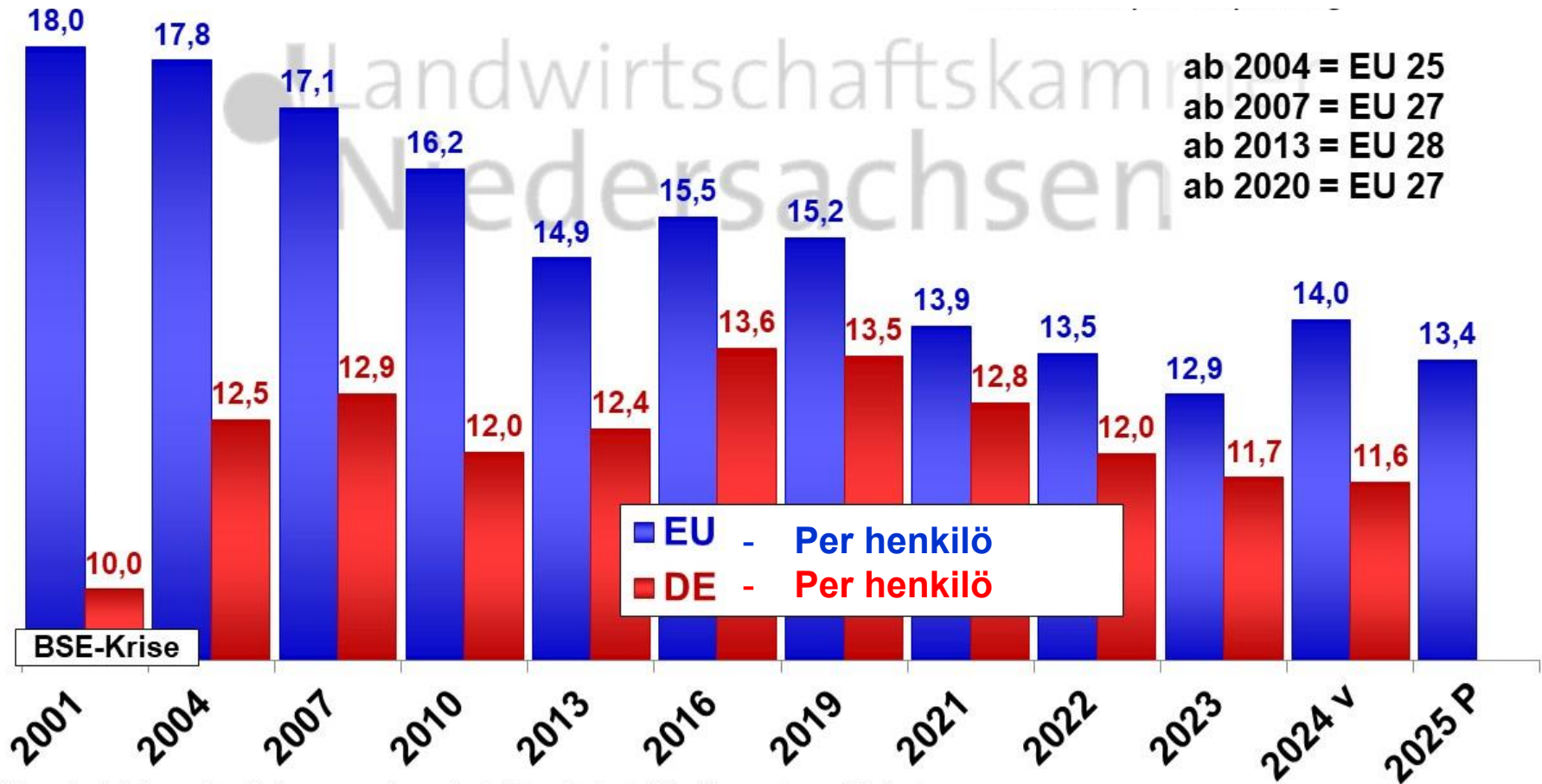
Marktspannen = Verbraucherpreise abzügl. MwSt abzügl. Erzeugerpreise

Quelle: Thünen-Institut für Marktanalyse; BLE; LWK Niedersachsen, FB 3.1

Stand: 16.09.2025

Markkinamarginaali = kuluttajahinta - alv - tuottajahinta

Naudanlihan kulutus kg/henkilö/vuosi



Hinweis: Verbrauch - Nahrungsverbrauch, Futter, industrielle Verwertung, Verlust.

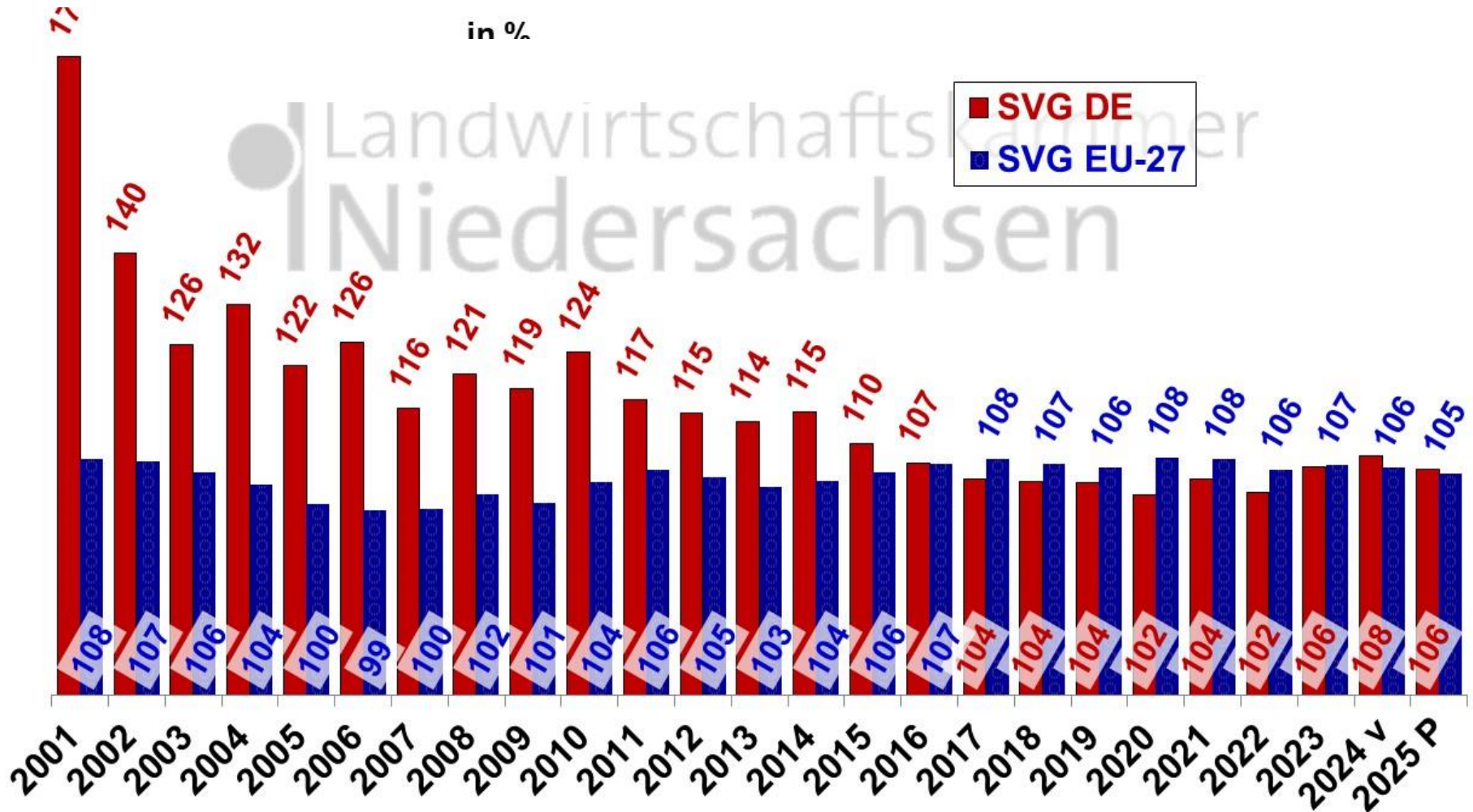
Hinweis: Ab 2010 Werte nach neuer Berechnungsmethode der BLE.

Quelle: AMI; BLE; LWK Niedersachsen, FB 3.1

v = vorläufig, S = Schätzung, P = Prognose; Stand: Jun 2025

Omavaraisuusaste (%) naudanliha Saksa ja EU

in %

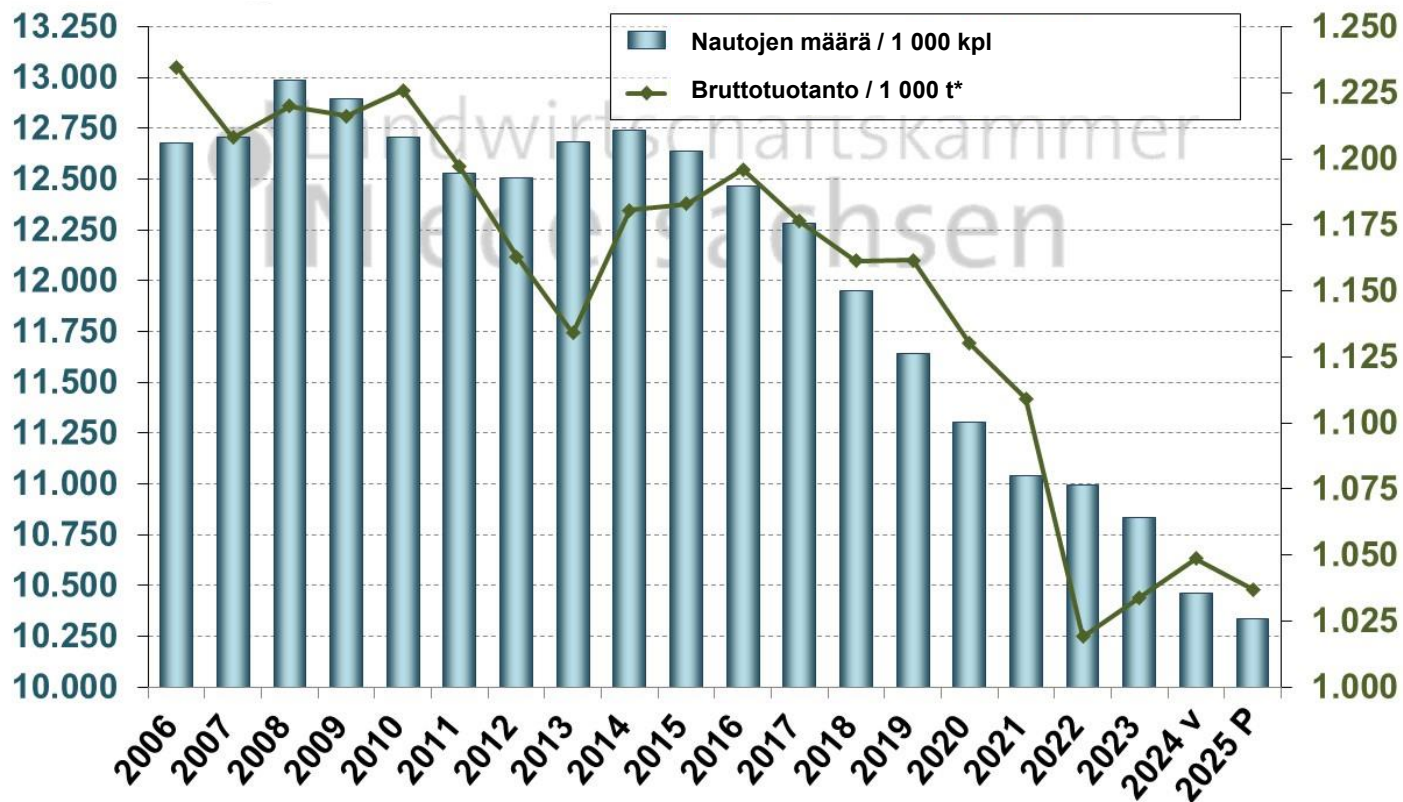


Hinweis: Ab 2010 DE Werte nach neuer Berechnungsmethode der BLE.

Quelle: EU-Kommission; BLE; LWK Niedersachsen, FB 3.1

v = vorläufig, S = Schätzung, P = Prognose; Stand: August 2025

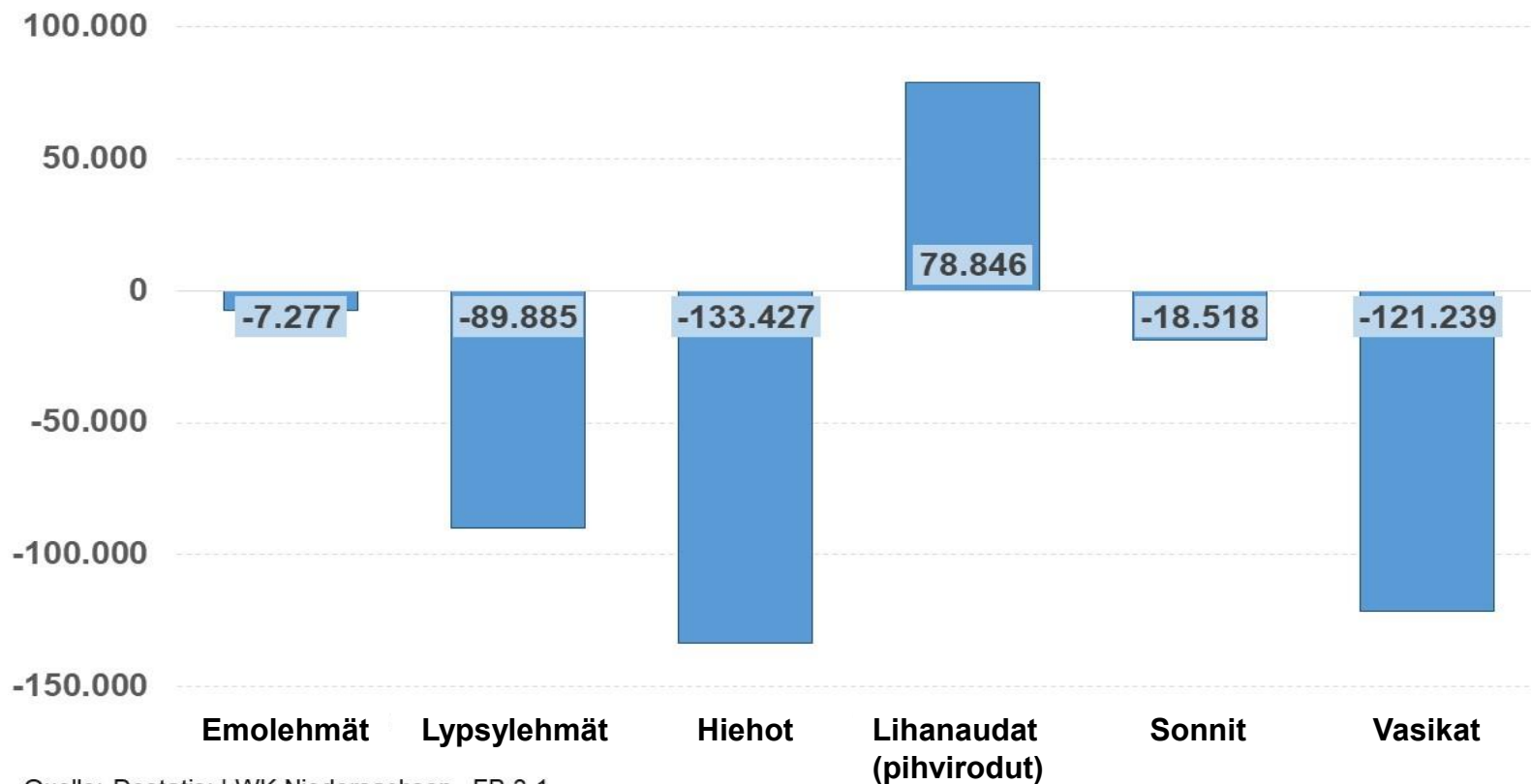
Saksan naudanlihamarkkinoiden kehitys



Quelle: Destatis; BLE; LWK Niedersachsen, FB 3.1

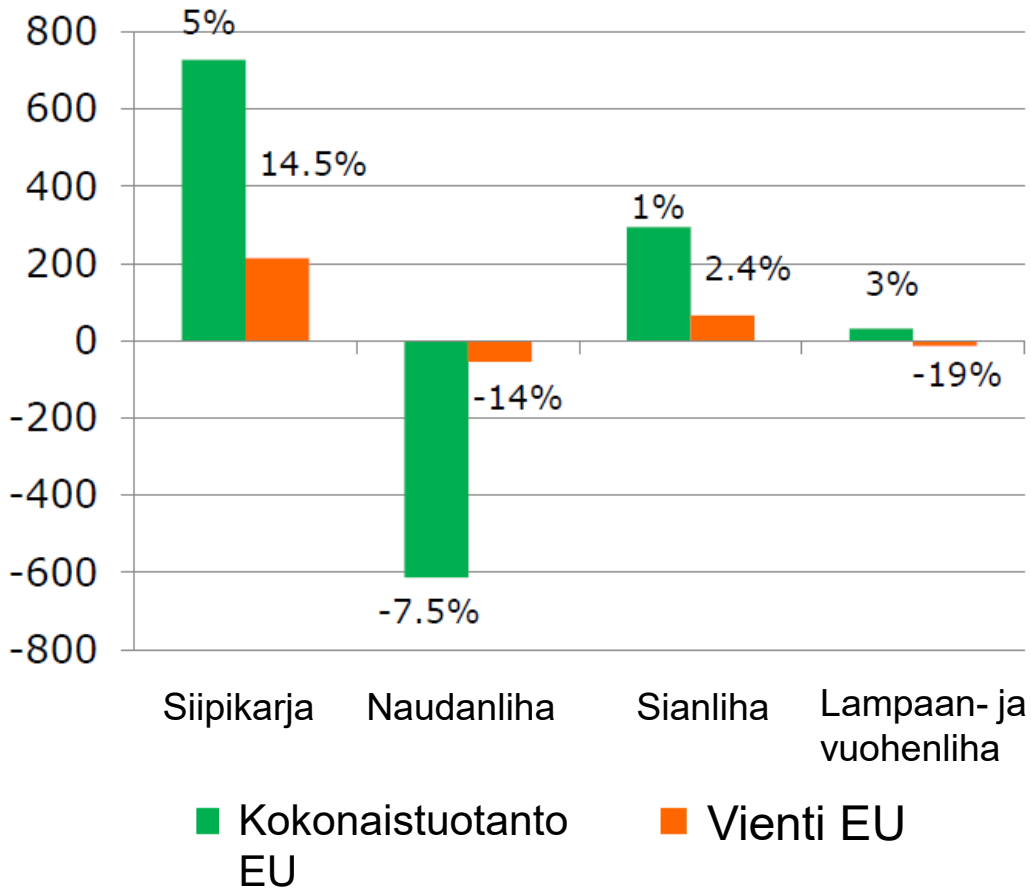
* BEE v = vorläufig, S = Schätzung, P = Prognose; Stand: Juli 2025

Nautojen määrän muutos 05/ 2024- 05/2025



Quelle: Destatis; LWK Niedersachsen, FB 3.1

Muutokset EU:n tuotannossa ja viennissä (2026 vs. 2016)



Note: the production of beef&veal and sheep&goat includes the net trade of live animals.



-Lisääntyvä kysyntä EU:ssa.
Siipien, jalkojen ja sisäelinten vienti;
kilpailu maailmanmarkkinoilla



-EU:n kysynnän lasku
-Karjan väheneminen,
-Välimeren alueen kysynnän lasku
-Niche-vientimarkkinat



-EU:n kysynnän lievä kasvu
-Ympäristöhuolet
-Kiinan vaikutus häviää



-EU:n kysynnän lievä kasvu
-Heikko kilpailukyky

Parsinavetat herättävät keskustelua Saksassa



1 milj. lehmää on kytkettynä suurimman osan vuodesta,
erityisesti pienemmillä saksalaisilla maatiloilla.

Nautojen kiinnittäminen tullaan kieltämään Saksassa



Saksassa ehkä n. 20 000–30 000 maatilaa lopettaa toimintansa seuraavien viiden vuoden aikana.



Moderni saksalainen maitotila



Eläintuotannon on oltava erityisen hyvin sovitettu eläinten tarpeisiin (ei kytkemistä, vapaa liikkuminen tai laiduntaminen on oltava mahdollista)

Moderni saksalainen maitotila



Lehmät saavat ”ulkoilman ilmastostimulaatiota” 365 päivää vuodessa

Moderni saksalainen maitotila



**Miten voimme hallita ympäristökysymyksiin liittyvää sääntelyä?
Voimmeko vähentää päästöjä?**

Ruokailutottumukset muuttuvat dramaattisesti

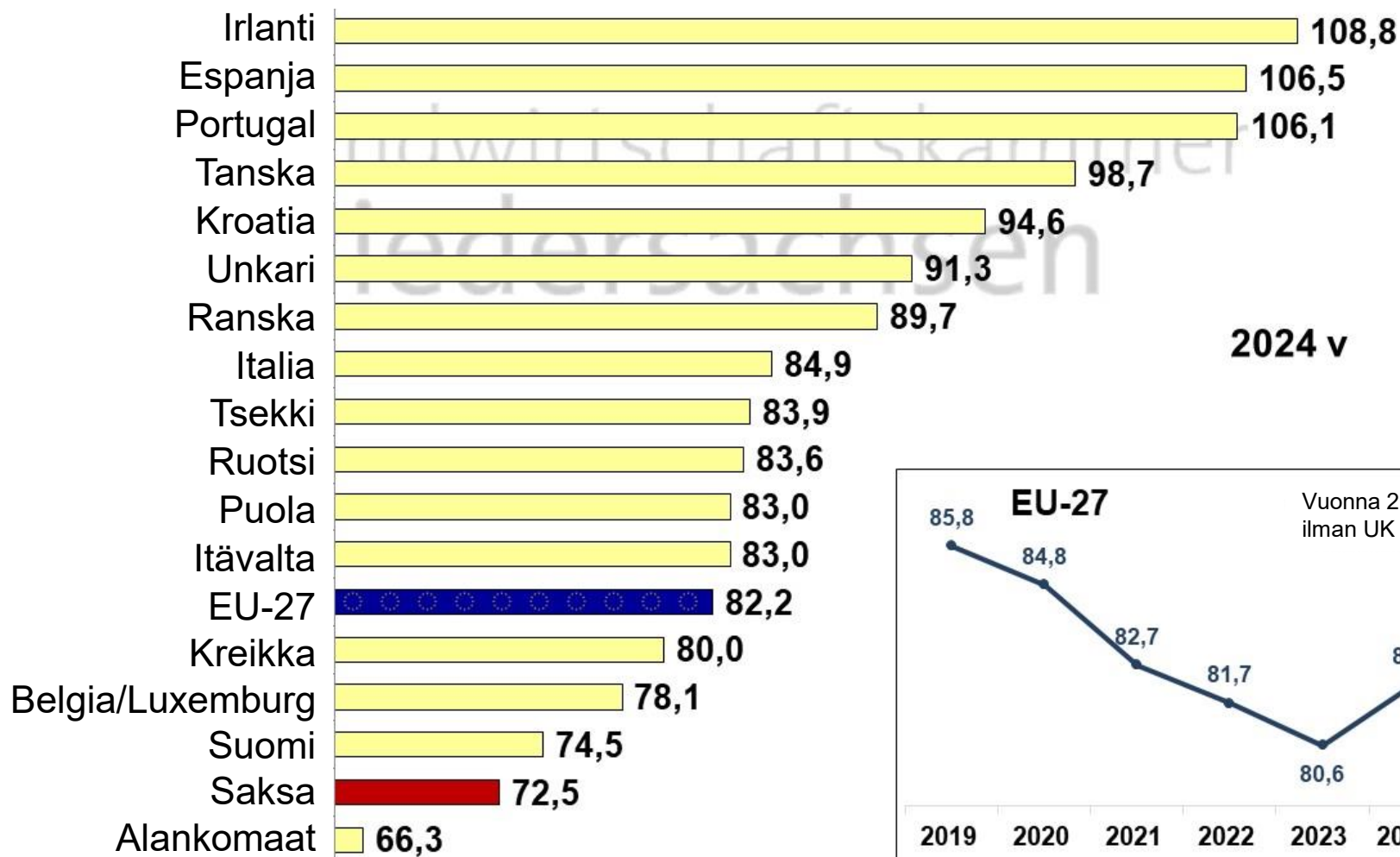


2013

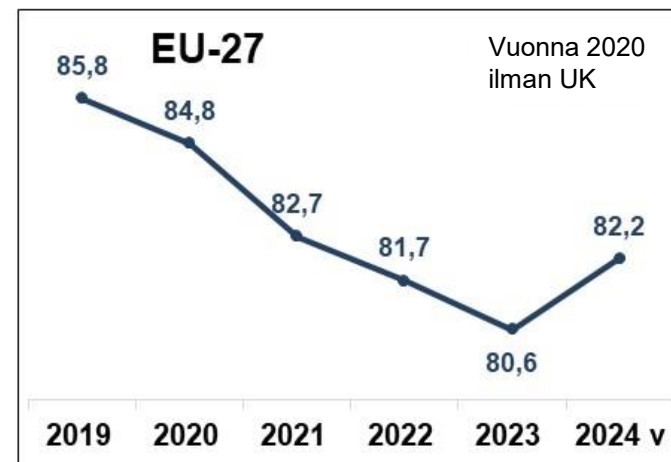


2050
Enemmän hedelmiä ja vihanneksia, vähemmän lihaa, makkaraa ja maitoa

Lihan kulutus EU:ssa 2025



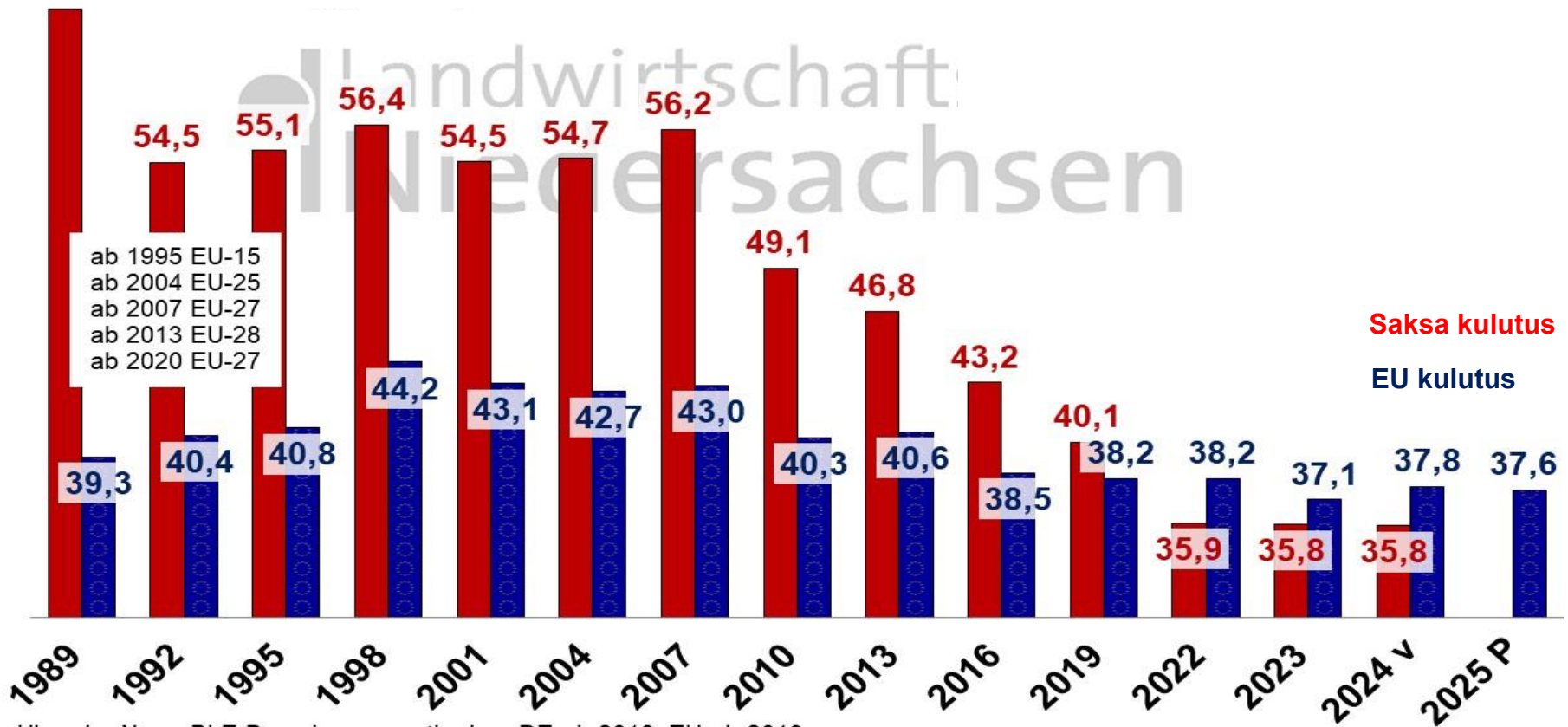
2024 v



* - Nahrungsverbrauch, Futter, industrielle Verwertung, Verluste (einschl. Knochen).
 Quelle: AMI nach Eurostat; LWK Niedersachsen, FB 3.1

v = vorläufig; S = Schätzung Stand: Jun 2025

Sianlihan kulutus kg/henkilö/vuosi



Hinweis: Neue BLE Berechnungsmethode - DE ab 2010, EU ab 2019.

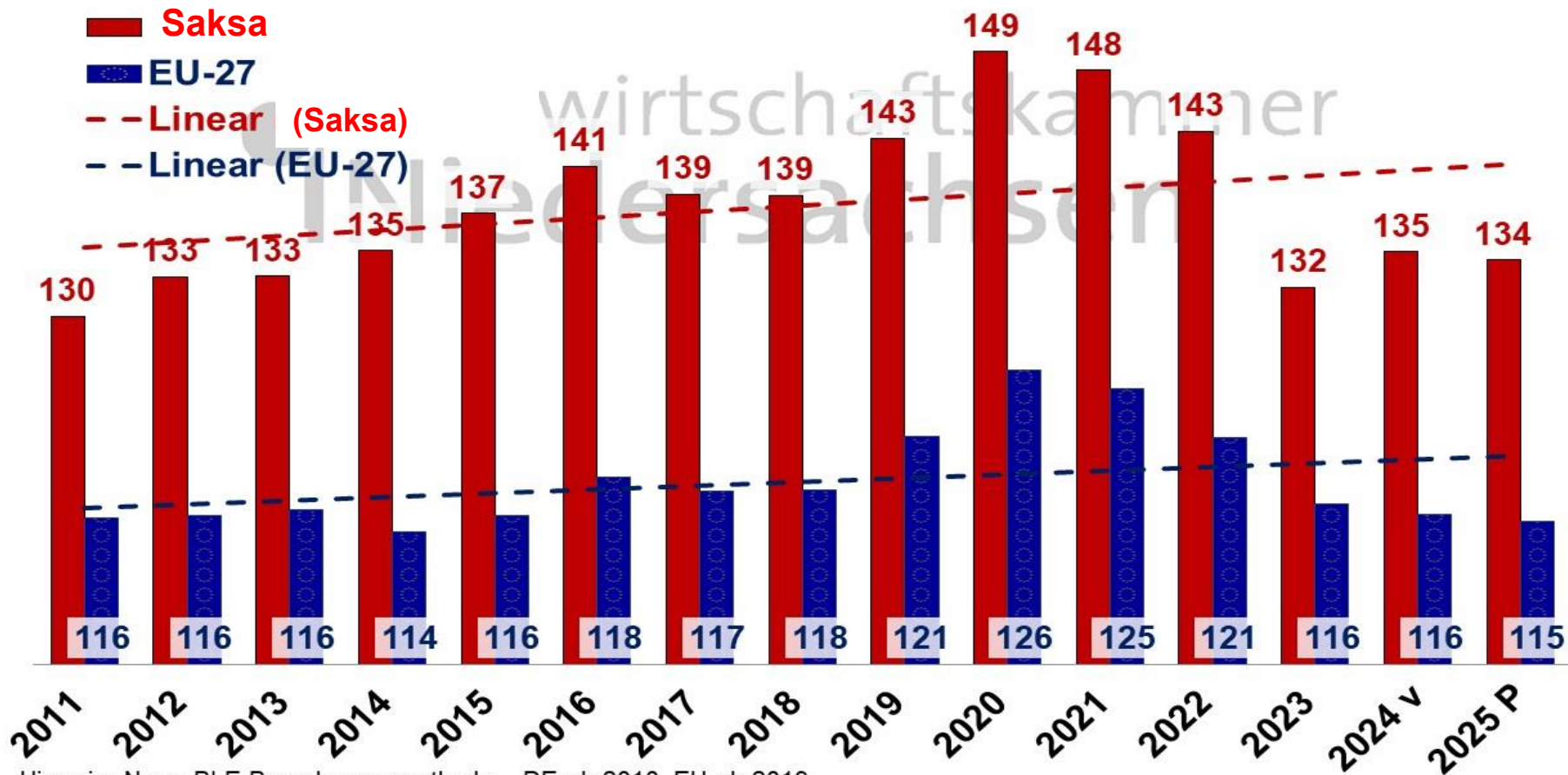
Quelle: BLE; AMI; LWK Niedersachsen, FB 3.1

v = vorläufig, S = Schätzung, P = Prognose; Stand: Aug 2025

Saksalaiset tuottajat toimivat supistuvilla markkinoilla

Omavaraisuusaste (%) sianliha Saksa ja EU

-27



Hinweis: Neue BLE Berechnungsmethode - DE ab 2010, EU ab 2019.

Quelle: EU-Kommission; BLE; LWK Niedersachsen, FB 3.1

v = vorläufig; S = Schätzung; P = Prognose Stand: Aug 2025

Tulevaisuuden suurin haaste:













Lihantuotannon ja -kulutuksen sosiaalinen hyväksyttävyys



Umweltschützer demonstrieren vor dem Brandenburger Tor in Berlin gegen die Klimaerwärmung durch Tierhaltung.

FOTO: DPA

Saksan vähittäiskaupan keskittyminen

		Yritys	Elintarvikkeiden liikevaihto Saksassa 2025
1	 	Edeka-Gruppe (inkl. Netto)	48,27 Mrd. €
2	 	Rewe-Gruppe (inkl. Penny)	28,57 Mrd. €*
3	 	Schwarz-Gruppe (inkl. Lidl, Kaufland)	28,05 Mrd. €*
4	 	Aldi Süd / Aldi Nord	22,79 Mrd. €*
5	 	Metro Gruppe (inkl. Real)	10,27 Mrd. €*
13	 	Tengelmann-Gruppe (inkl. Kaiser's)	1,87 Mrd. €*

Quelle: Lebensmittelzeitung Trade Dimensions

*geschätzt

Elintarvikesektorin korkea keskittyminen johtaa hintapaineeseen=> Erittäin halpa lihan hinta

Dienstags
geht's um die
Wurst ...
20% Rabatt!
Auf alle Wurstartikel
aus unserer Bedienungstheke

Hähnchen-Innenfilets
frisch
350 g
(6.83 / kg)

2.39
statt 2.69
11% BILLIGER!

Auch bei Netto-City

Unsere Grillpralinen

4.99
1.99
3.99
5.99
2.99
3.99
2.99

Bauern Gut
Qualität seit 1900

Rinderrouladen, Schmorbraten oder Gulasch
zart gereiftes Rindfleisch vom deutschen Jungbullen, ein besonderer Hochgenuss, Qualität, die man schmeckt.
1kg

Jubiläums-Knüller
7.99

Bauern Gut

Schweine-Rückenbraten mager

per kg
5.55
Aktionspreis

Frisches M...
ideal zum Braten
(13.2...)

Selection

Rinder-Roastbeef
in Scheiben
per 100 g

1.39
Aktionspreis

LECHT MIT Hackfleisch
gemischt, zum Braten,
50% weniger Fett
400 g Packung
(4.23 / kg)

1.69
statt 1.99
15% BILLIGER!

Auch bei Netto-City

Spanferkel-Roibraten
lang, zart,
saftig
per kg

5.99
Aktionspreis

Kuluttajat määrittelevät säännöksiä tuottajille ja lihateollisuudelle

Karjatalouden ympäristöhaasteet



EU:n lihasektorin yhteiset globaalit haasteet

- Kestävä ja maailmanlaajuisesti kilpailukykyinen lihateollisuus
- RESURSSIPAINOIDEN kasvu
(vesi, vilja, rehuproteiini) kustannustehokas tuotanto
- Asiakkaiden vaatimukset hyvinvointia edistävästä, antibioottivapaasta ja turvallisesta lihasta
- **karjanhoito on mukautettava eläinten tarpeisiin**
- YMPÄRISTÖVALVONTA
- PÄTEVÄN TYÖVOIMAN SAATAVUUDEN VÄHENEMINEN