

10.2.2026

Talouseläskelmat marjatilalla -webinaari

Kannattavuuskirjanpito
puutarhatiloilla

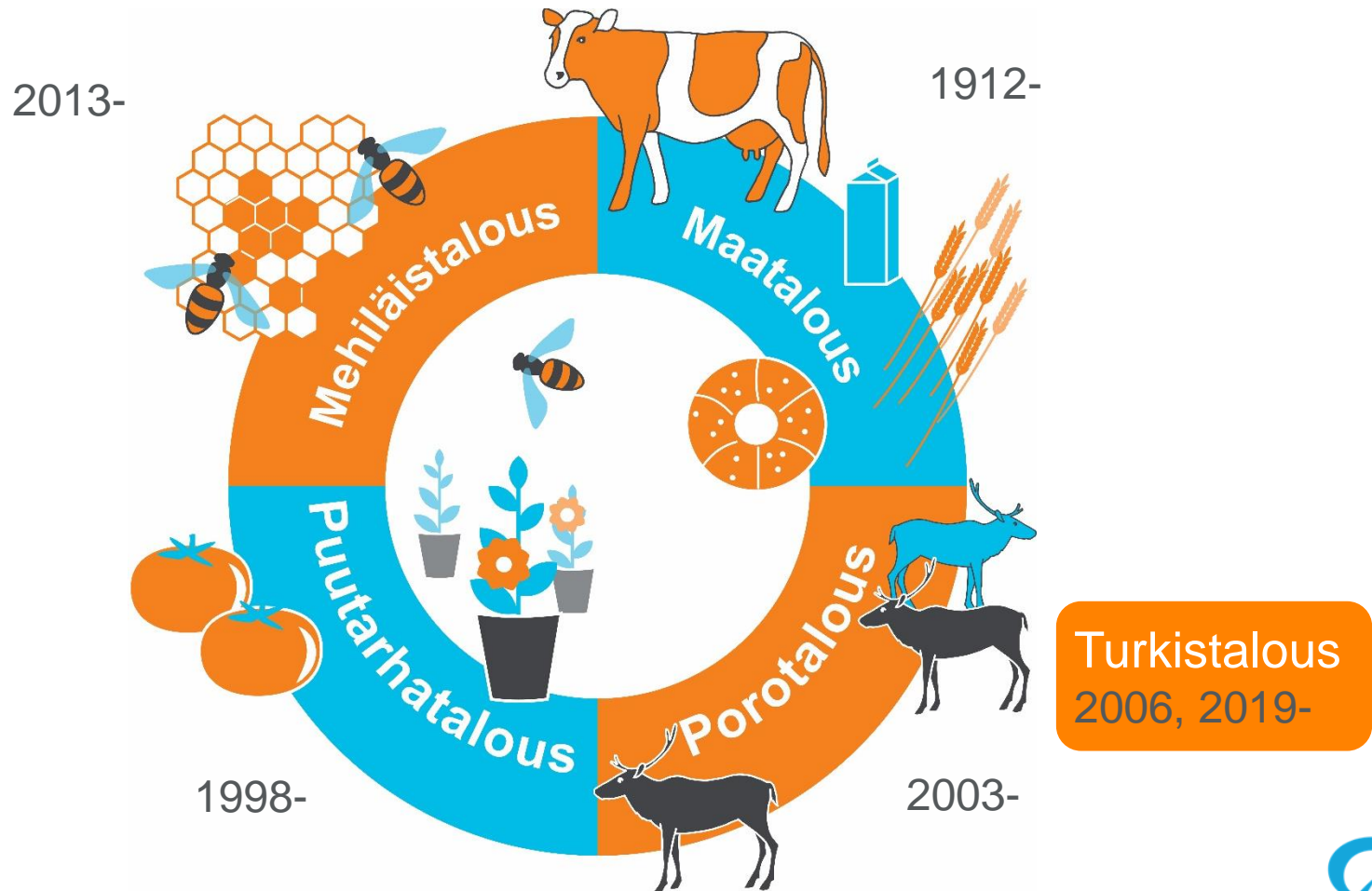
Arto Latukka

Johtava tutkija

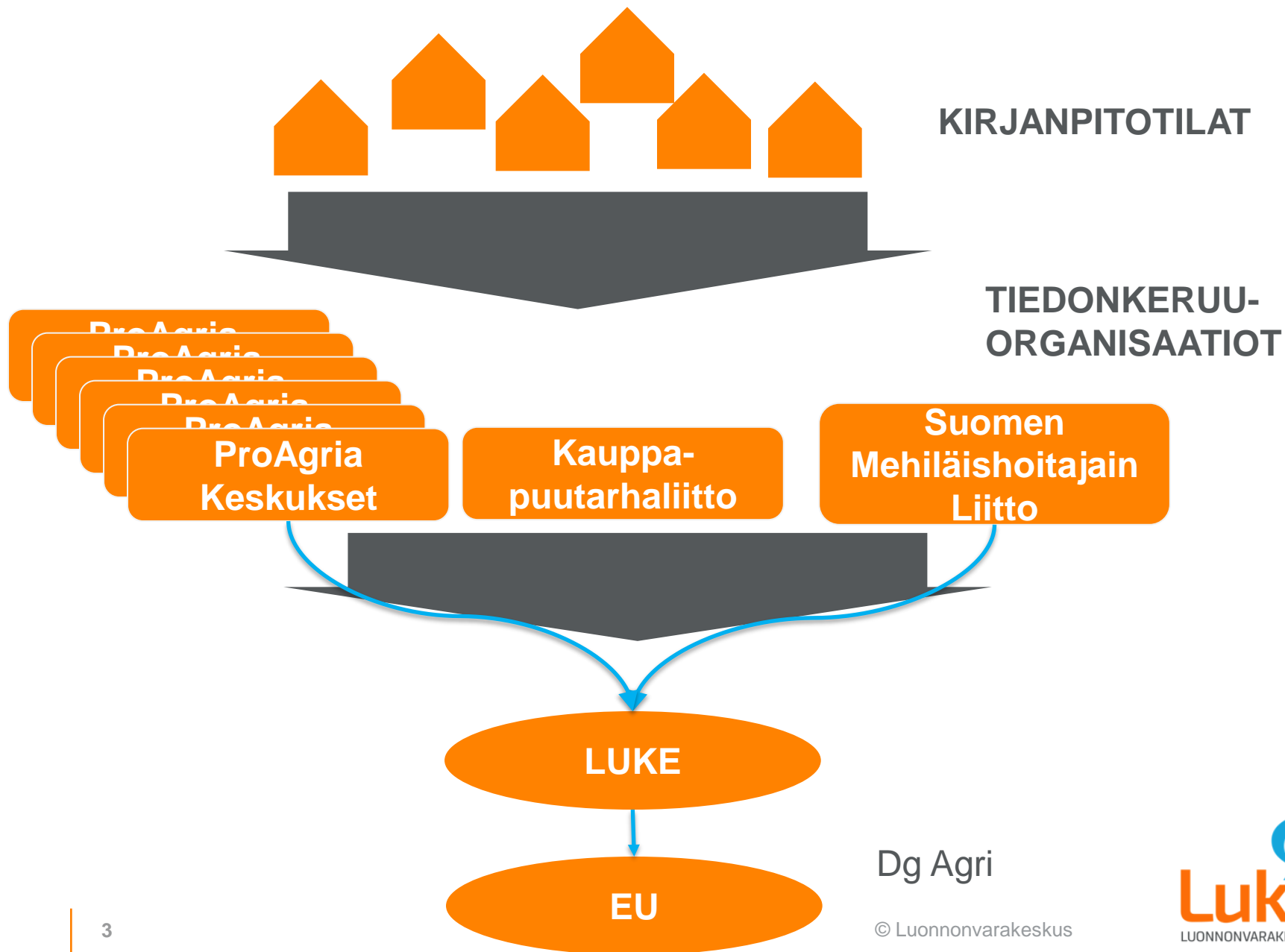
Luonnonvarakeskus, Luke


arto.latukka@luke.fi


Kannattavuuskirjanpito –aineistojen keräys





Kannattavuuskirjanpitojärjestelmä





 [FADN Standard Results \(SO\)](#) ▶
EU:n maataloustulokset 2004-2023e
Ennakkotulokset 2023e julkistettu 23.06.2023

 [FADN Advanced Results \(SO\)](#) ▶
EU:n tuloksista lasketut taloudelliset
tunnusluvut 2004-2023e
Ennakkotulokset 2023e julkistettu 23.06.2023


 [FADN Standard Results \(SGM\)](#) ▶
EU:n maataloustulokset 1989-2009
Tulokset päivitetty 17.07.2020


 [FADN Advanced Results \(SGM\)](#) ▶
EU:n tuloksista lasketut taloudelliset
tunnusluvut 1989-2009
Tulokset päivitetty 17.07.2020

 [Porotalous](#) ▶
Tulokset 2022/2023 julkistettu 19.02.2024

 [Poroliuhantatuotannon yksikkökustannus](#) ▶
Tulokset 2022/2023 julkistettu 19.02.2024

 [Mehiläistalous](#) ▶
Tulokset 2022 päivitetty 12.12.2023
Tulokset 2023 julkistettu 20.12.2024

 [Hunajantuotannon yksikkökustannus](#) ▶
Tulokset 2022 päivitetty 12.12.2023
Tulokset 2023 julkistettu 20.12.2024


 [Turkistalous](#) ▶
Keskiarvotuloksia vuodelta 2006 ja
yrityskohtaisia mukana oleville vuodelta
2019-2021.
Tulokset 2019-2021 julkistettu 22.05.2023

 [Rannikkokalastus](#) ▶
Tulokset 2022 julkistettu 18.01.2024


 [Merialueen ammattikalastus](#) ▶
Tulokset 2023 julkistettu 19.05.2025


 [Vesiviljely](#) ▶
Tulokset 2023 julkistettu 19.05.2025


 [Kalanjalostus ja kalakauppa](#) ▶
Tulokset 2023 julkistettu 19.05.2025


 [Maannostieto](#) ▶
Kunnittaiset maannostiedot
Tulokset julkistettu 11.03.2014
Tulokset päivitetty 10.04.2017


 [Maatalouden kasviuonekaasupäästöt](#) ▶
Tulokset 2015-2020 päivitetty 10.10.2023


 [PentöOpumi](#) ▶
Tulokset päivitetty 22.04.2021


 [Maa- ja puutarhatalous](#) ▶
Ennusteet 2024E päivitetty 24.10.2025
Ennusteet 2025E päivitetty 24.10.2025


 [Maatalouden kokonaislaskenta](#) ▶
Tulokset 2023 päivitetty 19.01.2026
Ennusteet 2024E, 2025E päivitetty 19.01.2026


 [Tuottavuuskehitys](#) ▶
Tuottavuuskehitys 2001-2023
Tulokset 2023 julkistettu 20.12.2024


 [Maatalouden suoramyynnit -palvelu](#) ▶
Tulokset 2022 julkistettu 04.01.2024
Tulokset 2023 julkistettu 20.12.2024


 [Vaikutusanalyysi](#) ▶
Tulokset 2022 julkistettu 20.12.2023
Tulokset 2023 julkistettu 20.12.2024


 [Lypsykarjaneuvontatieto](#) ▶
Maatalouden data-analytiikka
-hankkeen tulokset 2016-2018,
julkistettu 30.11.2023


 [Maatalousyrittäjien tulokehitys](#) ▶
Tulokset 2004-2021
Palvelu julkistettu 16.02.2024


 [Viljätietopankki](#) ▶
Itämeren maiden viljatilojen talous- ja
rakennkekehitys
EU-ennakkotulokset 2023 julkistettu 23.06.2025
Ennusteet 2025E julkistettu 12.06.2025


 [Laskemakirjasto](#) ▶
Tuotekohtaisia laskelmia
Tuloksia päivitetty 29.03.2019

 [Maatalouden rakennekehitys](#) ▶
Tilamäärien kehitys 2000-2025e
Ennakkotulokset 2025E julkistettu 01.12.2025

 [Maatalouden rakenne-ennusteet](#) ▶
Tilamäärien kehitys 2000-2030E
Ennusteet 2021-2030E päivitetty 04.11.2021

 [Maatalouden tuotantosuuntavaihdot](#) ▶
Tuotannon aloittaneet/lopettaneet 2000-2025e
Ennakkotulokset 2025E julkistettu 01.12.2025

 [Maatalouden Tuotantorakenne](#) ▶
Tuotantorakenteen kehitys 2000-2025e
Ennakkotulokset 2025E julkistettu 01.12.2025

 [Maatalouden Keskittymiskehitys](#) ▶
Maa- ja puutarhatalouden
keskittymiskehitys 2000-2025e
Ennakkotulokset 2025E julkistettu 01.12.2025

Taloustohtori mediassa | **Mitä uutta Taloustohtorissa**

02.02.26 [Myös parhaat/heikoimmat neljännekset](#)

29.01.26 [Tulosraporttien keskiarvosarakkeisiin luokittelu](#)

22.01.26 [Viljelijätuet tarkalla erittelyllä Maa- ja puutarhatalous-palveluun](#)

19.01.26 [Tulosraporttien keskiarvosarakkeet desilli-jaotteluksi](#)

09.01.26 [Mitä uutta Taloustohtorissa](#)

25.11.25 [EMBED-upotus, jolla raportteja voi sisällyttää omalle sivustolle](#)

08.11.25 [Palveluihin 'koko tila näyttö'](#)

07.11.25 [Rivi- ja sarake -luokittelijoiden järjestyksen vaihto](#)

1 2 3

taloustohtori.luke.fi

Avomaapuutarhatilojen
tuloksia

Tilamääräkehitys 2010-2025E

Tuotantosunnat

Taloustohtori. Maatalouden rakennekehitys -palvelu. taloustohtori.luke.fi . Luke Maatalous- ja puutarhayritysten rakenne -tilasto (laajennettu). 9.2.2026

Tilamäärä		2025E	2024	2023	2022	2021	2020	2019	2018	2017	2016	2015	2014	2013	2012	2011	2010
Tilamäärä	Vilja- öljy- ja valkuaiskasvitilat	12.352	12.907	13.781	14.049	14.391	15.160	15.431	15.460	16.720	18.033	19.320	21.085	21.463	21.645	22.310	21.903
	Muut kasvinviljelytilat	17.903	17.914	17.667	18.499	18.536	17.961	18.293	18.308	17.294	16.461	15.705	15.860	16.212	16.681	17.514	14.772
	Kasvihuoneyritykset	604	601	590	640	666	713	725	792	830	879	890	889	989	1.019	1.088	1.194
	Avomaapuutarhatilat	1.188	1.181	1.241	1.318	1.438	1.418	1.443	1.449	1.487	1.447	1.449	1.426	1.524	1.587	1.678	1.406
	Lypsykarjatilat	3.560	3.873	4.221	4.586	5.006	5.373	5.748	6.279	5.424	5.915	6.290	8.139	8.527	9.053	9.635	10.208
	Muut nautakarjatilat	2.604	2.737	2.851	2.954	3.057	3.159	3.330	3.520	3.166	3.179	3.258	3.795	3.939	4.085	4.253	4.405
	Lammas- vuohi- ja laidunkarjatilat	769	819	849	898	915	941	1.060	1.088	2.203	2.303	2.327	1.144	1.122	1.098	1.051	4.037
	Sikatilat	337	355	377	417	477	496	518	584	583	665	754	885	985	1.089	1.211	1.358
	Siipikarjatilat	349	362	374	395	389	415	425	443	446	439	473	389	388	357	387	409
	Sekatilat	1.251	1.298	1.395	1.526	1.563	1.697	1.698	1.637	2.429	2.479	2.563	1.988	2.095	2.120	2.332	2.663
	Luokittumattomat	877	889	893	946	1.009	1.004	1.012	1.043	1.093	1.109	1.230	1.427	1.426	1.438	1.300	1.538
	Kaikki tilat	41.794	42.936	44.239	46.228	47.447	48.337	49.683	50.603	51.675	52.909	54.259	57.027	58.670	60.172	62.759	63.893

taloustohtori.luke.fi/maatalouden-rakennekehitys

Tuotantohaarat

Tuotantosuunnat

Vilja- öljy- ja valkuaiskasvitilat
Muut kasvinviljelytilat
Kasvihuoneyritykset
Avomaapuutarhatilat
Lypsykarjatilat
Muut naudakarjatilat
Lammas- vuohi- ja laidunkarjatilat
Sikatilat
Siipikarjatilat
Sekatilat
Luokittumattomat

Vilja- öljy- ja valkuaiskasvitilat
Peruna- ja juurikasvitilat
Muut peltokasvitilat
Kasvihuonevihannes- yritykset
Kasvihuonekoristekasvi- yritykset
Muut kasvihuoneyritykset ja sienimöt
Avomaavihannestilat
Avomaakoristekasvit ja taimistot
Muut avomaapuutarhayritykset
Hedelmä- ja marjatilat
Lypsykarjatilat
Emolehmätilat
Lihanautatilat
Emolehmä- ja lihanautatilat
Lypsykarja- ja muut naudakarjatilat
Lammastilat
Lammas- vuohi- ja naudakarjatilat
Emakkotilat
Lihasukatilat
Yhdistelmäsiikatilat
Kananmunatilat
Siipikarjanlihatilat
Puutarha ja peltoviljelytilat
Peltokasvi- ja kotieläintilat
Luokittumattomat

Avomaapuutarhatuotannon tuotantohaarat

Omat valinnat

[< Edellinen sivu](#)

Taloustohtori. Maatalouden rakennekehitys -palvelu. taloustohtori.luke.fi . Luke Maatalous- ja puutarhayritysten rakenne -tilasto (laajennettu). 9.2.2026

Kierrätä riviryhmittelyä

Kierrätä rivi/sarake -ryhmittelyä

Palauta alkuperäinen

Koko näytön tila

Tilamäärä		2025E	2024	2023	2022	2021	2020
Tilamäärä	Avomaavihannestilat	705	703	746	802	916	899
	Avomaakoristekasvit ja taimistot	91	90	77	64	77	77
	Muut avomaapuutarhayritykset	67	67	68	84	75	82
	Hedelmä- ja marjatilat	325	321	350	368	370	360
	Kaikki tilat	1.188	1.181	1.241	1.318	1.438	1.418

taloustohtori.luke.fi/maatalouden-rakennekehitys

Avomaapuutarhatilojen lukumäärän kehitys tilakokoluokittain (SO-tilakoko)

[< Edellinen sivu](#)

Taloustohtori. Maatalouden rakennekehitys -palvelu. taloustohtori.luke.fi . Luke Maatalous- ja puutarhayritysten rakenne -tilasto (laajennettu). 9.2.2026

Kierrätä riviryhmittelyä

Kierrätä rivi/sarake -ryhmittelyä

Palauta alkuperäinen

Koko näytön tila

Tilamäärä		2020	2021	2022	2023	2024	2025E
Tilamäärä	Avomaapuutarhatilat						
	0-2.000	.	.	1	.	1	1
	2.000-4.000	5	4	4	8	5	7
	4.000-8.000	36	36	34	32	22	22
	8.000-15.000	83	75	73	59	47	59
	15.000-25.000	117	118	113	101	80	89
	25.000-50.000	204	212	181	191	165	162
	50.000-100.000	246	243	247	218	232	223
	100.000-250.000	359	385	350	310	298	292
	250.000-500.000	213	204	170	187	179	182
	500.000-750.000	67	66	54	56	69	70
	750.000-1.000.000	31	28	41	36	36	34
	1.000.000-1.500.000	34	43	27	23	23	23
1.500.000-3.000.000	13	13	14	12	14	14	
3.000.000-	10	11	9	8	10	10	

taloustohtori.luke.fi/tuotantorakenne

$$16 / 1099 = 1,46 \%$$

Kokonaispääoman tuotto-% tuotantosunnittain

Taloustohtori. Maa- ja puutarhatalous -palvelu. taloustohtori.luke.fi . Aineisto: Luke kannattavuuskirjanpitolukokset. 9.2.2026

Kokonaispääoman tuotto-%		2015	2016	2017	2018	2019	2020	2021	2022	2023	2024E	2025E
Tiloja edustettuna		25 100	24 700	24 200	25 600	27 700	27 200	26 700	25 900	24 800	23 900	23 200
Käytössä oleva maatalousmaa		72,0	73,6	74,7	77,9	74,5	77,7	79,5	82,0	86,6	88,3	89,4
Eläinyksiköt		34,6	34,8	34,1	32,2	32,2	35,4	35,4	33,9	30,2	30,5	30,4
Kokonaispääoman tuotto-%	Vilja- öljy- ja valkuaiskasvitilat	-1,3	-2,5	-1,4	-0,3	-1,6	-1,6	1,2	5,3	-4,6	-5,5	-5,0
	Muut kasvinviljelytilat	-2,8	-2,3	-1,3	-0,1	-1,6	-1,3	-0,5	0,6	-4,3	-4,8	-1,3
	Kasvihuoneyritykset	-0,6	2,6	1,7	3,2	4,4	7,8	8,3	6,6	6,3	9,4	8,0
	Avomaapuutarhatilat	-0,5	0,9	3,8	-3,1	0,2	4,9	-3,5	2,2	5,5	7,0	8,9
	Lypsykarjatilat	-4,1	-5,2	-3,2	-4,1	-2,8	-1,3	-0,6	2,5	0,7	1,9	3,3
	Muut nautakarjatilat	-1,2	-3,3	-0,7	-1,4	-0,4	-0,1	-0,8	3,6	0,7	3,8	5,0
	Lammas- vuohi- ja laidunkarjatilat	-4,6	-7,0	-8,2	-5,2	-5,0	-2,2	-3,4	0,1	-3,9	-2,1	-3,7
	Sikatilat	1,0	-0,5	2,1	-0,7	0,2	1,7	0,7	0,5	-1,1	-3,4	-2,0
	Siipikarjatilat	0,2	0,3	-3,3	3,4	6,3	4,5	2,2	-1,9	1,9	7,7	6,6
	Sekatilat	-1,7	-3,8	-0,4	1,3	0,6	-1,4	1,0	2,5	-3,0	-2,7	-1,6
	Kaikki tilat	-2,1	-3,0	-1,5	-1,4	-1,2	-0,5	0,3	3,2	-1,3	-0,7	0,6

Tallenna tulokset

XLSX

CSV

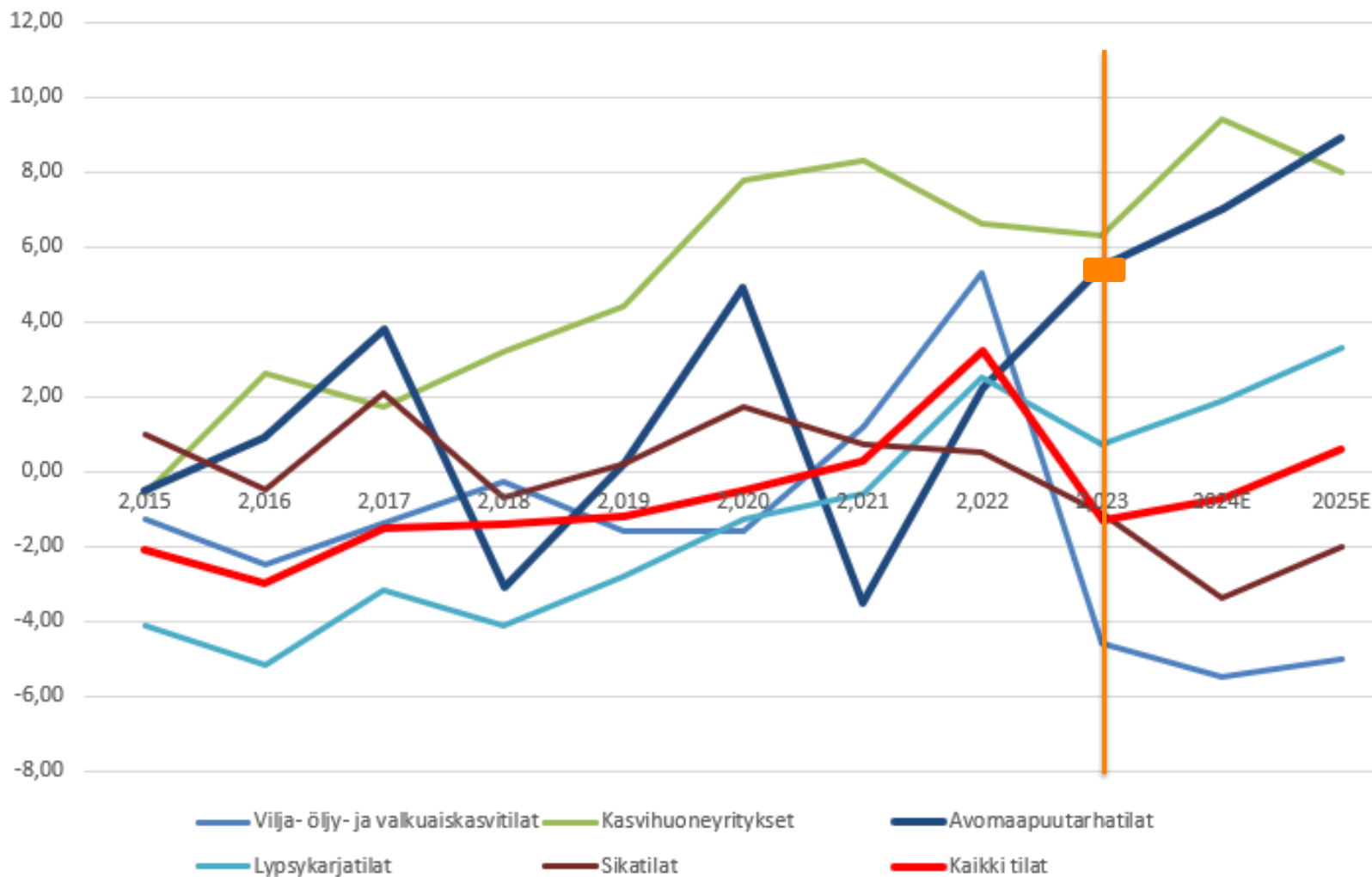
JSON

HTML

PDF

EMBED

Kokonaispääomantuotto-%



Avomaapuutarhatilojen kustannuserittely

[< Edellinen sivu](#)

Taloustohtori. Maa- ja puutarhatalous -palvelu. taloustohtori.luke.fi . Aineisto: Luke kannattavuuskirjanpitoluokset. 9.2.2026

Kierrätä riviryhmittelyä

Palauta alkuperäinen

Koko näytön tila

Kustannukset	Avomaapuutarhatilat					
	Keskiarvo	2019	2020	2021	2022	2023
Tiloja edustettuna	4 420	930	900	910	910	770
Tiloja otoksessa	70<n<80	11<n<20	11<n<20	11<n<20	11<n<20	11<n<20
Käytössä oleva maatalousmaa	41,5	29,2	38,9	25,8	50,1	67,6
Eläinyksiköt	0,1	0,0	0,0	0,0	0,0	0,6
TUOTANTOKUSTANNUS	279 900	203 600	353 100	192 600	219 600	459 900
Tarvikekustannus	75 200	51 500	101 400	46 300	52 700	133 300
Lannoitteet, kalkitus	12 800	7 860	8 290	6 330	10 200	34 600
josta lannoitteet	12 000	7 690	7 760	6 260	10 200	30 900
Muut kasvinviljelykustannukset	48 700	35 000	78 500	30 500	27 900	76 200
josta kasvinsuojelu	8 350	7 870	13 400	3 550	5 350	12 200
Polttoaineet	8 670	5 880	7 400	5 270	9 530	16 500
josta kiinteät polttoaineet	360	570	690	30	130	380
Sähkö	4 950	2 730	7 200	4 160	5 060	5 790
Ostorehukustannukset	30	0	0	0	0	180
Tilakäyttökustannus	560	460	240	70	360	1 870
Kotieläinkustannus	0	0	0	0	0	30

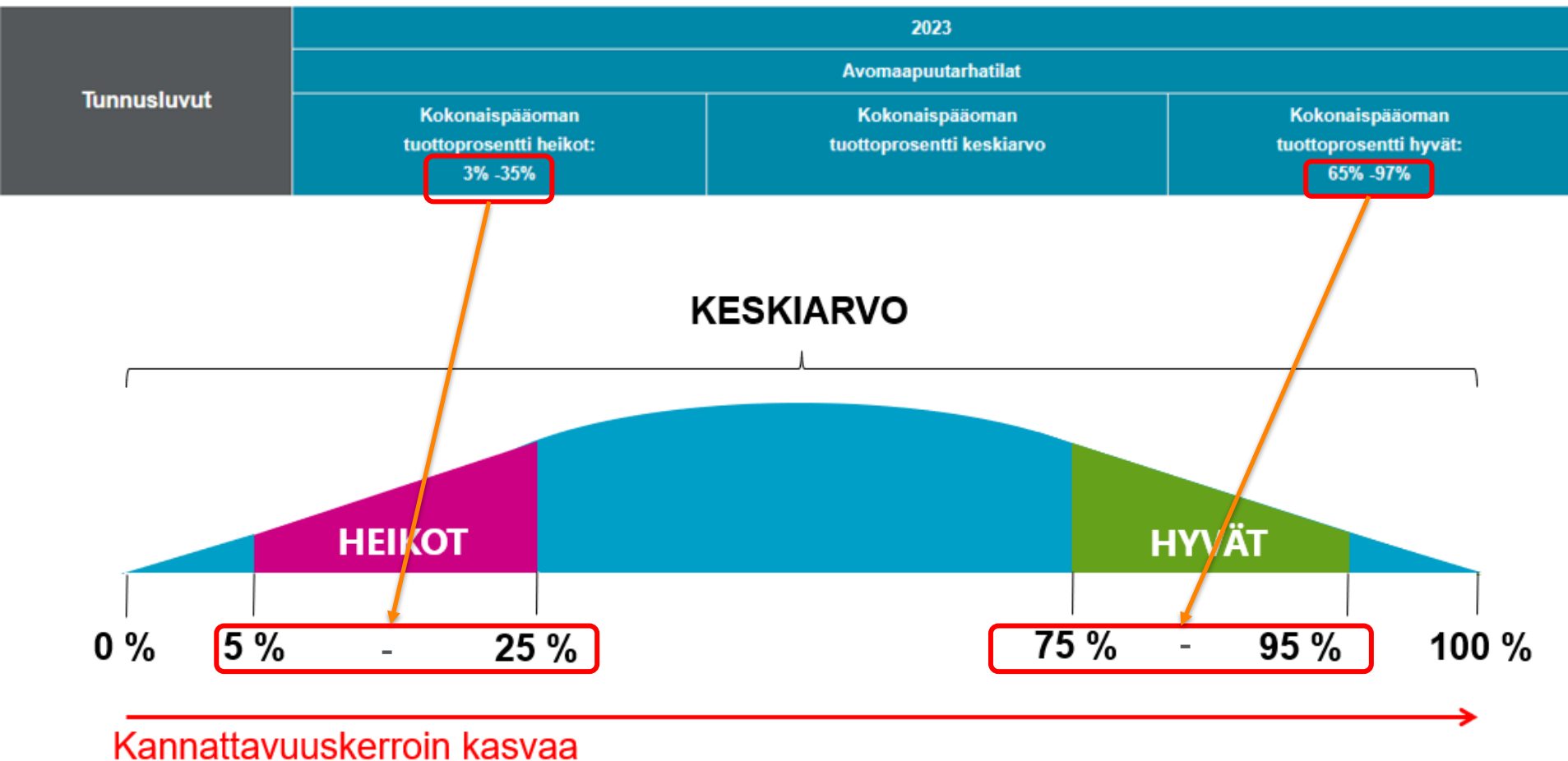
taloustohtori.luke.fi/maa_ja_puutarhatalous

Kustannukset	2022			2023		
	Avomaapuutarhatilat			Avomaapuutarhatilat		
	Kokonaispääoman tuotto prosentti heikot: 3% -35%	Kokonaispääoman tuotto prosentti keskiarvo	Kokonaispääoman tuotto prosentti hyvät: 65% -97%	Kokonaispääoman tuotto prosentti heikot: 3% -35%	Kokonaispääoman tuotto prosentti keskiarvo	Kokonaispääoman tuotto prosentti hyvät: 65% -97%
Tiloja edustettuna	290	910	290	250	770	250
Tiloja otoksessa	3<n<6	13<n<18	7<n<12	3<n<6	13<n<18	3<n<6
Käytössä oleva maatalousmaa	44,8	50,1	88,6	27,7	67,6	86,9
Eläinyksiköt	0,0	0,0	0,0	1,0	0,6	0,2
Kokonaispääoman tuotto prosentti	-7,7	2,2	8,3	-3,1	5,5	9,8
TUOTANTOKUSTANNUS	227 800	219 600	314 700	146 800	459 900	885 100
Tarvikekustannus	53 400	52 700	88 500	44 100	133 300	269 600
Lannoitteet, kalkitus	16 900	10 200	11 700	15 600	34 600	78 800
josta lannoitteet	16 900	10 200	11 600	15 400	30 900	68 900
Muut kasvinviljelykustannukset	22 900	27 900	56 300	12 900	76 200	160 500
josta kasvinsuojelu	4 040	5 350	10 200	5 800	12 200	18 800
Polttoaineet	9 240	9 530	12 300	12 900	16 500	23 400
josta kiinteät polttoaineet	350	130	0	0	380	0
Sähkö	4 320	5 060	8 140	2 390	5 790	6 890

Tunnusluvut	2023			
	Avomaapuutarhatilat			
	Kokonaispääoman tuotto prosentti heikot: 3% -35%	Kokonaispääoman tuotto prosentti keskiarvo	Kokonaispääoman tuotto prosentti hyvät: 65% -97%	
Tiloja edustettuna	250	770	250	
Tiloja otoksessa	3<n<6	13<n<18	3<n<6	
Käytössä oleva maatalousmaa	27,7	67,6	86,9	
Eläinyksiköt	1,0	0,6	0,2	
Kokonaispääoman tuotto prosentti	-3,1	5,5	9,8	
Yrittäjänvoitto	-45 500	4 250	76 900	
+ Palkkavaatimus	12 500	37 100	69 700	
+ Korkovaatimus	22 600	39 300	76 900	
Yrittäjätulo	-10 300	81 900	224 900	
Kannattavuuskerroin	-0,19	0,69	0,98	
Työn tuotto (per yritys)	-3,2	11,3	16,4	
Pääoman tuotto (per yritys)	-2,6	7,9	11,3	
Yrittäjätulo	-10 300	81 900	224 900	
- Korkovaatimus	-22 600	-39 600	-77 100	
=Työansio	-33 000	42 300	147 700	
Työtunnit	740	2 260	4 210	
=Työtuntiansio (euroa per tunti)	-44,5	18,7	35,1	

Hyvät – Heikot –luokittelu

”Desiiliä” kasvatettu ”3-35”, koska ”desiiliä” ”5-25” käytettäessä ei saatu riittävästi yrityksiä ryhmiin (tietosuoja!)



Valitse keskiarvotiedot tai niiden lisäksi myös esimerkkitiloja

Keskiarvotiedot
Myös yksittäisiä tiloja

Esimerkki: Viljatila
Esimerkki: Muu kasvinviljelytila
Esimerkki: Kasvihuoneyritys
Esimerkki: Avomaapuutarhatila
Esimerkki: Lypsykarjatalo

Valitse esitystapa ja muuttuja perustaksi hyvät/heikot vertailuun

Myös hyvät/heikot -ryhmät

Kokonaispääoman tuottoprosentti
Kannattavuuskerroin
Kokonaispääoman tuottoprosentti
Yrittäjätulo
Kokonaistuotto
Viljelyala
Eläinyksikkömäärä
Eläinyksikkötiheys
Maidon keskituotos
Yrittäjän ikä

Valitse korkeintaan neljä luokittelijaa alavalintoihin ja paina valmis-painiketta

Voit valita useampia alavalintoja pitämällä CTRL-näppäintä pohjassa klikatessasi hiirellä

1. Luokittelija

Vuosi > 2022, 2023 [Muuta valintaa](#)

2. Luokittelija

Tukialue
ProAgria Keskus
ProAgria Keskus, vanha
Tuotantosuunta
Tuotannonhaara
Taloudellinen koko
Maaseututyyppi
ELY-keskus
Suuralue
Maakunta
Tuotantotapa

Viljatilat
Muut kasvinviljelytilat
Kasvihuoneyritykset
Avomaapuutarhatilat
Lypsykarjatilat
Muut naudakarjatilat
Lammas ja vuohitilat
Sikatilat
Siipikarjatilat
Sekatilat

Tunnusluvut

Tunnusluvut 2

Tuloslaskelma

Taselaskelma

Tuottoerittely

Tukierittely

Kustannuserittely

Maksuvalmiuslaskelma

Viljelyalat

Kotieläimet

Työpanos

FADN tulokset

Tunnusluvut -FADN

Tuloslaskelma -FADN

Taselaskelma -FADN

Tunnusluvut

Maa- ja puutarhatalous –palvelu:
Raportteja

2019 ~

ei deflatointi

Valitse jakaja

Ei jakajaa

Tunnusluvut 2	2020		2021		2022		2023	
	Avomaapuutarhatilat		Avomaapuutarhatilat		Avomaapuutarhatilat		Avomaapuutarhatilat	
	Keskiarvo	Esimerkki avomaapuutarhatila	Keskiarvo	Esimerkki avomaapuutarhatila	Keskiarvo	Esimerkki avomaapuutarhatila	Keskiarvo	Esimerkki avomaapuutarhatila
Tiloja edustettuna	900	0	910	0	910	0	770	0
Tiloja otoksessa	11<n<20	0<n<4	11<n<20	0<n<4	11<n<20	0<n<4	11<n<20	0<n<4
Käytössä oleva maatalousmaa	38,9	70,9	25,8	35,7	50,1	59,5	67,6	67,6
Eläinyksiköt	0,0	0,0	0,0	0,0	0,0	0,0	0,6	0,6
Rahoitusrakenne ja vipuvaikutus								
Suhteellinen velkaantuneisuus %	51,18	56,59	81,18	56,01	43,09	56,01	43,09	43,09
Gearing	0,25	0,19	0,25	0,36	0,25	0,36	0,25	0,25
Vieraan pääoman vipuvaikutus	-6,79	19,85	-1,18	-0,01	-0,97	-0,01	-0,97	-0,97
Velankestokyky	-7,91	.	-9,23	.	1,90	.	1,90	1,90
Velkojen suhde käyttökatteeseen	1,11	.	4,50	.	1,24	.	1,24	1,24
Velanhoitokyky								
Korkokulut liikevaihdosta %	1,20	1,54	2,49	1,78	1,75	1,30	1,77	1,77
Velkojen hoitokulut liikevaihdosta %	5,63	.	16,88	.	11,97	.	11,97	11,97
Lainojen hoitokate	1,29	.	-0,09	.	3,05	.	3,05	3,05
Lainojen hoitokate 1	0,75	.	-0,69	.	2,42	.	2,42	2,42
Vieraan pääoman takaisinmaksuaika	2,15	.	12,86	.	1,06	.	1,06	1,06
Vieraan pääoman takaisinmaksuaika								
1	1,17	0,65	5,07	35,43	2,34	2,94	1,14	1,14
Vieraan pääoman kiertonopeus	2,12	.	1,05	.	2,31	.	2,31	2,31
Velkojen korkoprosentti	2,18	2,93	2,97	3,22	2,58	2,50	4,12	4,12

OMA TILA tulee omaksi sarakkeeksi samoin kuin nämä esimerkkitalat

Tunnusluvut 2

ei deflatointia

Valitse jakaja

Ei jakajaa

Valitse keskiarvotiedot tai niiden lisäksi myös esimerkitiloja

Keskiarvotiedot
Myös yksittäisiä tiloja

Esimerkki: Viljatalo
Esimerkki: Muu kasvinviljelytila
Esimerkki: Kasvihuoneyritys
Esimerkki: Avomaapuutarhatila
Esimerkki: Lypsykarjatalo

Valitse esitystapa ja muuttuja perustaksi hyvät/heikot vertailuun

Vain keskiarvot

Valitse korkeintaan neljä luokittelijaa alavalintoihin ja paina valmis-painiketta

Voit valita useampia alavalintoja pitämällä CTRL-näppäintä pohjassa klikatessasi hiirellä

1. Luokittelija

Vuosi > 2020, 2021, 2022, 2023 [Muuta valintaa](#)

2. Luokittelija

Tukialue
ProAgria Keskus
ProAgria Keskus, vanha
Tuotantosuunta
Tuotannonhaara
Taloudellinen koko
Maaseututyypit
ELY-keskus
Suuralue
Maakunta
Tuotantotapa

Viljatilat
Muut kasvinviljelytilat
Kasvihuoneyritykset
Avomaapuutarhatilat
Lypsykarjatilat
Muut nautakarjatilat
Lammas ja vuohitilat
Sikatilat
Siipikarjatilat
Sekatilat

kus

EU-jäsenmaiden tuloksia

Taloustohtori. FADN Advanced Results -palvelu (luke.fi/taloustohtori). Taloustohtori kannattavuuslaskentajärjestelmä. Tausta-aineisto: FADN Public Database (SO). <https://agridata.ec.europa.eu/>. 9.2.2026

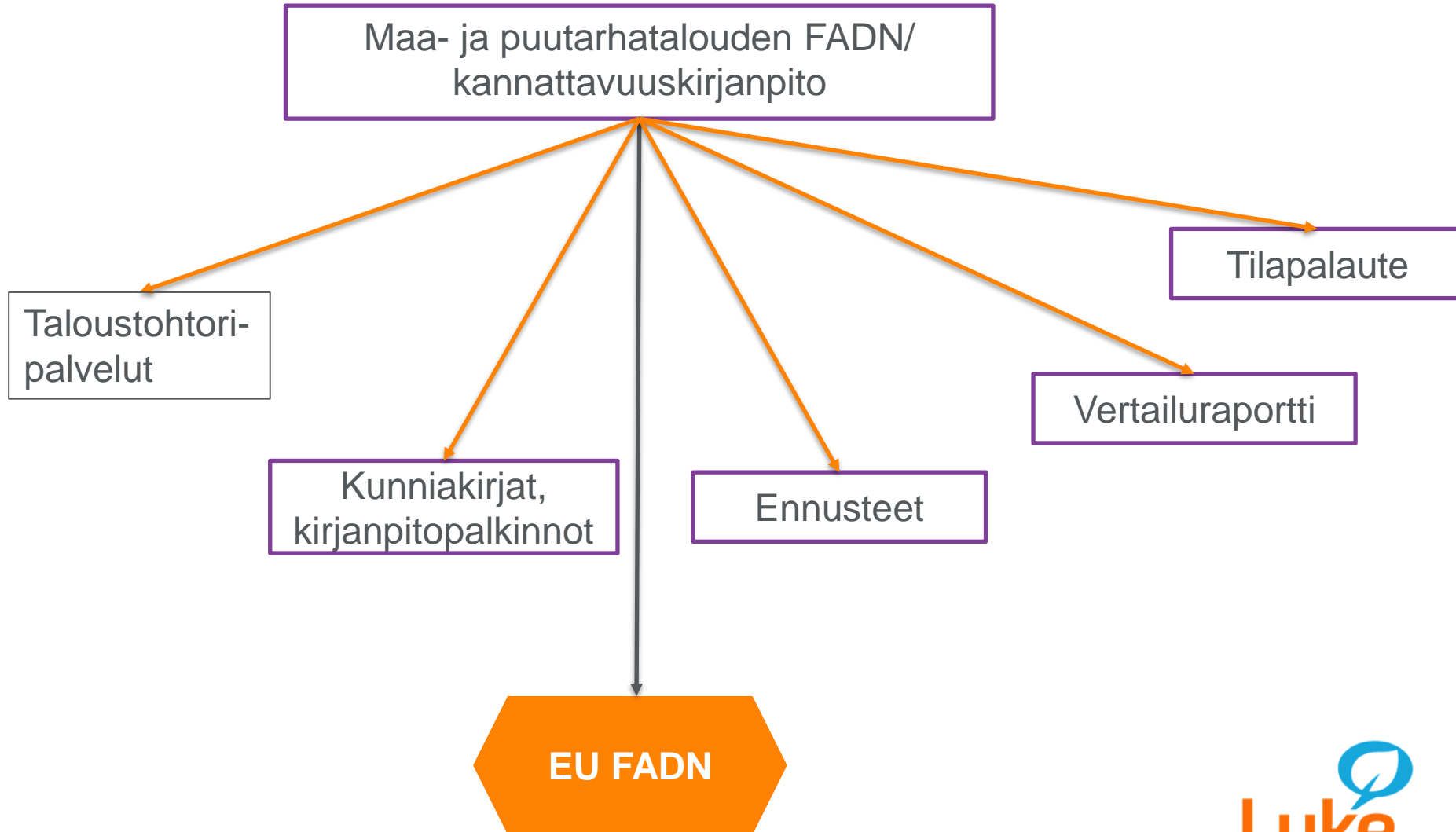
Tunnusluvut	2023p			
	Puutarhatalous			
	Viro	Suomi	Puola	Ruotsi
Tiloja edustettuna	156	1.036	25.015	970
Tiloja otoksessa	15-40	40-100	200-500	15-40
Viljelyala	8,5	29,4	6,1	5,8
Eläinyksiköt	0,0	0,5	0,5	0,0
Yrittäjätulo	9.668	112.804	19.593	145.119
jaettuna (Oman työn palkkavaatimus	16.361	63.719	22.146	71.507
+ Oman pääoman korkovaatimus)	7.993	25.508	5.602	7.156
= Kannattavuuskerroin	0,40	1,26	0,71	1,84
Yrittäjätulo	9.668	112.804	19.593	145.119
- Oman työn palkkavaatimus	16.361	63.719	22.146	71.507
= Nettotulos	-6.693	49.085	-2.553	73.612
jaettuna Omalla pääomalla	190.017	619.823	126.748	210.755
= Oman pääoman tuotto prosentti	-3,5	7,9	-2,0	34,9

taloustohtori.luke.fi/eufadnadvanced_so

Tietolähde: FADN Standard Results, FADN-EC-DG AGRI/L.3.

<http://ec.europa.eu/agriculture/rica/> sekä kannattavuustulokset: Luken Tilastopalvelut

Yrityskohtaisia raportteja



Kirjanpitopalkintoja

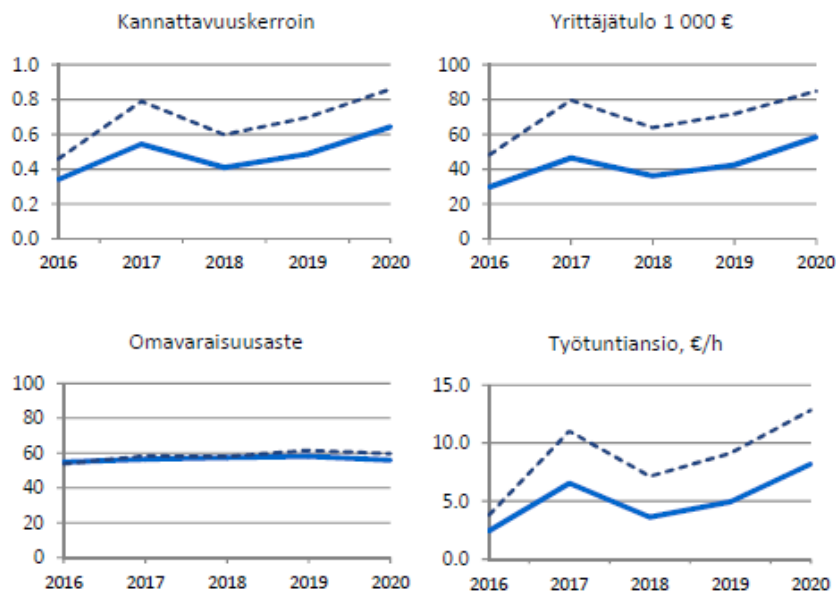
5,10,25,50,75,90,100,110 vuotta



	YRITYS	VERTAILURYHMÄ
Tuotantosunta	Lypsykarjatalous	Lypsykarjatalous
ProAgria keskus	Esimerkki	
Tukialue	C2	C2
FADN-alue	Esimerkki	
Taloudellinen koko, €	301 005 €	250000–500000 €
Vertailuryhmässä yrityksiä		525

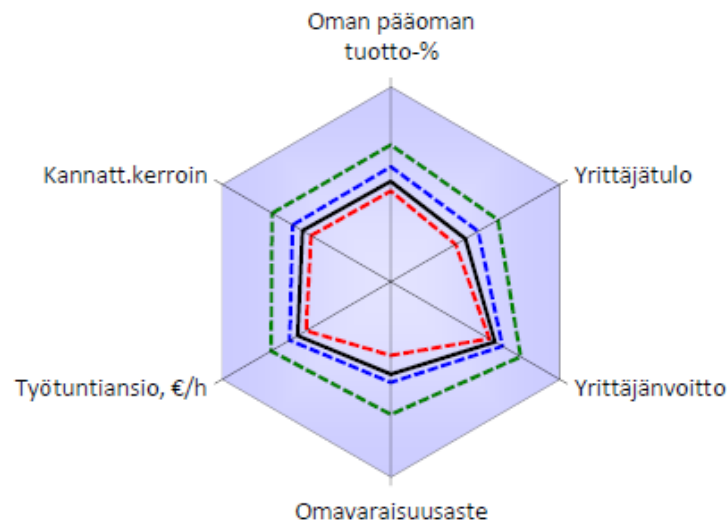
YRITYKSEN TULOSKEHITYS

vertailuryhmä - - yritys—



Kannattavuuskirjanpidon yhdyshenkilö

ProAgria Keski-Suomi, Keskustie 36, 2.krs, 41520 HANKASALMI
Anna-Maija Minkkinen, anna-maija.minkkinen@proagria.fi



	YRITYS	VERTAILURYHMÄ		
		HYVÄT	KESKIM.	HEIKOT
Kannattavuuskerroin	0.64	1.28	0.85	0.46
Yrittäjätulo	58 346	122 796	83 610	38 931
Yrittäjänvoitto	-32 315	27 214	-14 745	-45 465
Omavaraisuusaste	56.0	74.9	59.9	47.1
Työtuntiansio, €/h	8.2	22.9	12.6	3.5
Oman pääoman tuotto-%	-1.2	6.4	1.8	-3.2

MUUTOS EDELLISESTÄ VUODESTA

Kannattavuuskerroin	+0.16	●
Yrittäjätulo	+37 %	●
Kokonaistuotto	+26 %	●
Myyntituotot	+25 %	●
Tuotantokustannus	+19 %	●
Muuttuvat kulut yhteensä	+23 %	●
Yrittäjäperheen palkkavaatimus	+2 %	●

Vertailuraportin sivu 4/7, yksittäiselle yritykselle (tässä esimerkkityö)

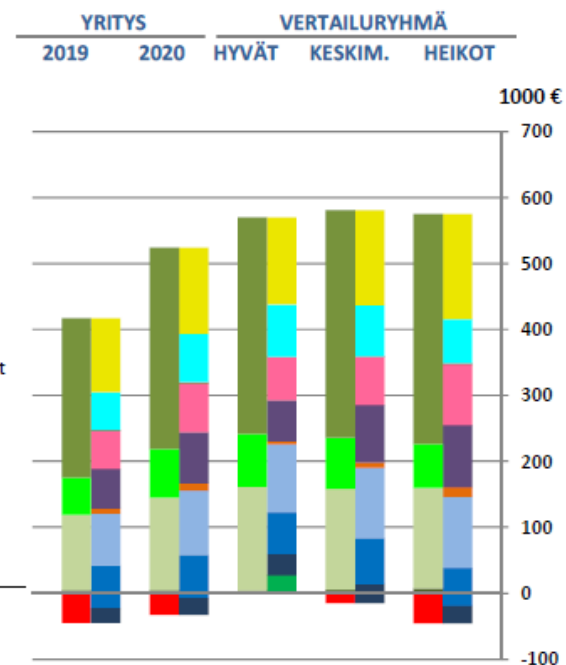


10000

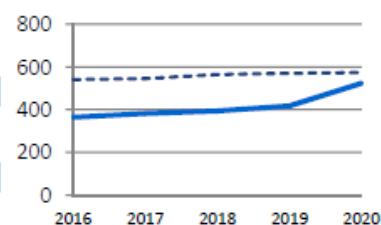
MAATILAN VERTAILURAPORTTI
2020

OIKAISTU TULOSLASKELMA	YRITYS		VERTAILURYHMÄ		
	2019	2020	HYVÄT	KESKIM.	HEIKOT
Myyntituotot	240 154	299 876	316 527	334 411	330 134
Tuet	108 588	132 184	151 265	142 808	141 230
Liikevaihto	348 741	432 060	467 792	477 219	471 365
Kotieläinomaisuuden muutos	-963	-137	-4 080	-502	3 633
Tuotevarastojen muutos	1 756	5 144	15 951	10 585	15 099
Sisäiset siirrot (luovutukset)	203	232	228	302	73
Tilatuotto	57 062	73 998	79 475	77 478	66 726
Liiketoiminnan muut tuotot	4 764	4 978	4 218	5 311	7 017
Investointitukien tuloutus	5 331	7 968	6 368	10 361	11 440
Kokonaistuotto	416 896	524 244	569 951	580 754	575 352
Aineet ja tarvikkeet, ostot	-112 997	-131 469	-132 139	-144 293	-158 911
Tilakäyttö	-57 062	-73 998	-79 475	-77 478	-66 726
Kotieläinten ostot	-1 795	-2 332	-44	-352	-1 403
Varastojen muutos	1 018	1 127	345	494	-418
Sisäiset siirrot (vastaanotetut)	-209	-126	-162	-129	-438
Ulkopuoliset palvelut	-41 972	-51 119	-47 555	-52 049	-72 725
Henkilöstökulut	-14 776	-21 778	-18 097	-21 492	-19 389
Muut muuttuvat kulut	-16 126	-19 616	-21 828	-22 207	-21 710
Muuttuvat kulut yhteensä	-243 920	-299 312	-298 955	-317 505	-341 719
Yrittäjäperheen palkkavaatimus	-64 698	-66 208	-63 231	-69 710	-58 217
Viljelysmaan ja rakennusten vuokrat	-9 666	-14 466	-10 232	-11 510	-17 686
Käyttöomaisuuden kunnossapito	-24 171	-31 563	-32 895	-36 788	-37 894
Vakuutukset	-14 968	-16 531	-21 914	-19 850	-16 705
Muut kiinteät kulut	-13 323	-15 523	-15 884	-16 299	-13 624
Kiinteät kulut yhteensä	-126 826	-144 291	-144 156	-154 156	-144 126
Rakennusten poistot	-24 321	-30 740	-24 215	-34 270	-35 975
Koneiden ja kaluston poistot	-33 795	-43 335	-35 025	-49 192	-54 615
Salaojitusten yms. poistot	-2 581	-3 652	-3 415	-3 277	-4 076
Liiketulos	-14 547	2 915	64 185	22 354	-5 160
Rahoitustuotot	1 093	1 657	2 477	2 194	1 834
Rahoituskulut	-8 787	-12 434	-7 097	-10 649	-15 960
Nettotulos	-22 241	-7 862	59 565	13 900	-19 286
Oman pääoman korkovaatimus	-22 507	-24 453	-32 351	-28 645	-26 179
<i>Oman pääoman korkovaatimus, %</i>	<i>4.1 %</i>	<i>3.8 %</i>	<i>3.5 %</i>	<i>3.8 %</i>	<i>4.4 %</i>
Yrittäjänvoitto (ennen veroja)	-44 749	-32 315	27 214	-14 745	-45 465

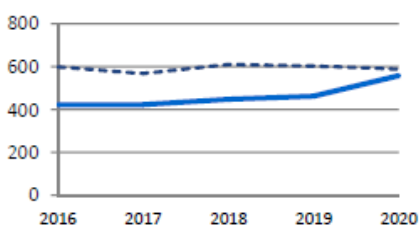
- + Myyntituotot
- + Tilatuotto
- + Tuet
- + Muut tuotot
- - Aineet ja tarvikkeet
- - Tilakäyttö
- - Kotieläinten ostot
- - Henkilöstökulut ja ulkop. palvelut
- - Poistot
- - Rahoitustuotot ja -kulut
- - Muut kustannukset
- - Yrittäjäperheen palkkavaatimus
- - Oman pääoman korkovaatimus
- = Yrittäjän tappio
- = Yrittäjän voitto



Kokonaistuotto, 1000 €



Tuotantokustannus, 1000 €



Taloustohtorin yritysکوhtainen vertailuraportti

« 1: Tunnuslukukehitys 2: Tilakoko ja sadot 3: Työpanos 4: Tuloslaskelma 5: Tase ja tunnusluvut 6 7 »

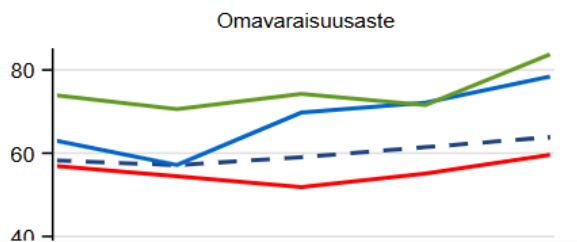
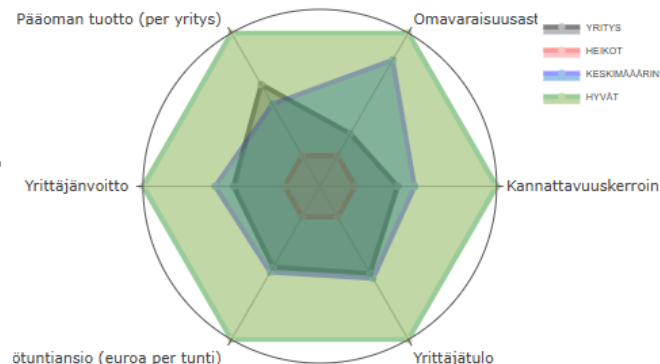
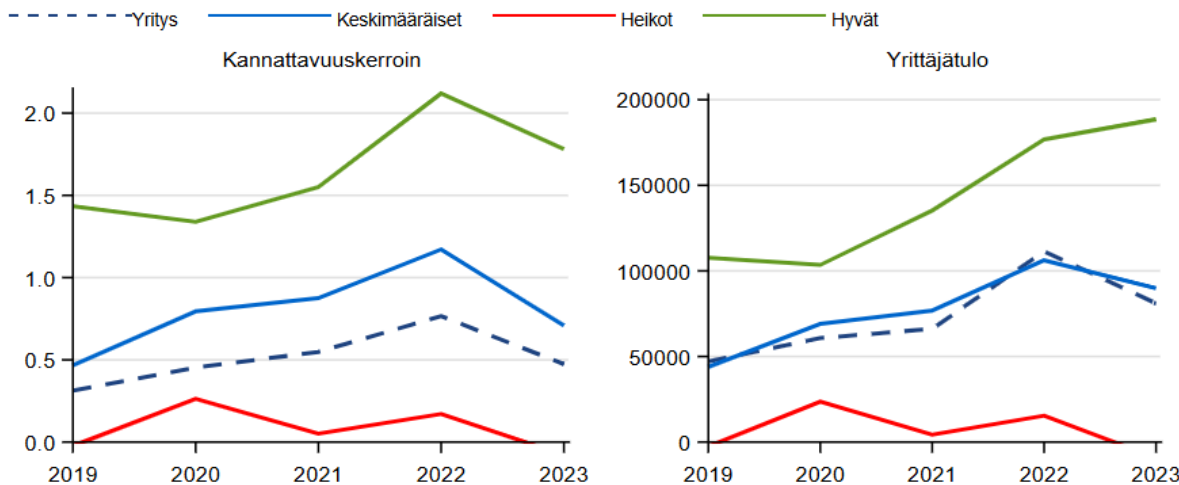


YRITYS

VERTAILURYHMÄ

Tuotantosuunta	Lypsykarjatilat	Lypsykarjatilat
ProAgria keskus	Pohjois_Savo	-
Tukialue (tarkka)	C2_alue	-
FADN-alue	Etelä_Suomi	-
Maakunta	Pohjois_Savo	Pohjois_Savo
Taloudellinen koko, €	364361	250.000_500.000
Tiloja edustettuna	1	153
Tiloja otoksessa	1	6
Hyvät-Heikot muuttuja	Kannattavuuskerroin	Kannattavuuskerroin

YRITYKSEN TUNNUSLUKUKEHITYS



	YRITYS		VERTAILURYHMÄ 2023		
	2022	2023	HEIKOT 3%-35%	KESKIM. 0.71	HYVÄT 65%-97%
Kannattavuuskerroin	0.77	0.47	-0.08	0.71	1.78
Yrittäjätulo	111427.7	81025.53	-9236.05	89793.43	188569.0
Yrittäjänvoitto	11040.00	-65996.0	-150907	-36352.0	82666.09
Pääoman tuotto (per yritys)	7.20	5.15	-0.39	3.62	9.13
Työtuntiansio (euroa per tunti)	18.78	7.40	-17.42	9.93	43.32
Omavaraisuusaste	61.44	63.84	59.56	78.42	83.73

	MUUTOS EDELLISESTÄ VUODESTA		Muutos	%
	2022	2023		
Kannattavuuskerroin	0.77	0.47	-0.3	-39
Yrittäjätulo	111428	81026	-30402	-27
Pääoman tuotto (per yritys)	7.2	5.15	-2.05	-28
Työtuntiansio (euroa per tunti)	18.8	7.4	-11.4	-61
Omavaraisuusaste	61.44	63.84	2.4	4
Kokonaistuotto	698831	719232	20401	3

Kannattavuuskirjanpitoaineistoa käytetään

Maatalouspolitiikkasuunnittelu ja –vaikutusseuranta, EU-neuvottelut,

Lakisääteinen aineisto-toimitus EU:lle

EU -maatalouspolitiikan suunnittelu ja vaikutusseuranta ja arviointi

Jäsenmaiden maataloustulosten kehitys

Tutkimus (Luke, Yliopistot jne., erilaiset tutkimukset ja selvitykset)

Opetus (yliopistot, ammattikorkeakoulut)

Neuvonta (alan neuvontajärjestöt)

Edunvalvonta

Media, lehdistö

Kannattavuuskirjanpitoilat ja muut maatalous- ja puutarhayritykset

Taloustohtori –palveluista haetaan tulosraporttia n. 30 sekunnin välein ja ympäri maailmaa

Kannattavuuskirjanpito/FADN -toiminta

Yrittäjälle täysin vapaaehtoista

- Yrittäjä ei sitoudu mihinkään ja voi halutessaan luopua toiminnasta milloin vain (ei tarvitse perustella)

Yrittäjälle täysin ilmaista

- Tilapalautteet, vertailuraportit, ennusteet, Taloustohtorin verkkopalvelut jne. ovat täysin ilmaisia
- Neuvontajärjestöjen työ aineistojen keräämisessä on tilalle ilmaista

Uusia yrittäjiä otetaan mukaan jatkuvasti

- Ilmoittautuminen omaan ProAgria Keskukseen

Kannattavuuskirjanpito/FADN/FSDN on:

- FADN/FSDN on EU-jäsenmaille lakisääteistä pakollista
- Maatalousyrittäjälle täysin vapaaehtoista ja ilmaista.
- Yrittäjä ei sitoudu mihinkään ja voi luopua toiminnasta milloin vain
- Yrittäjälle toimitetaan palauteraportit/tilinpäätösraportit, vertailuraportit, kunniakirjat, palkinnot yms.
- Yrittäjillä pääsy Taloustohtori verkkopalveluihin, josta tilakohtaiset tulokset, ennusteet ja vertailumahdollisuudet muiden keskiarvoihin
- Lukella ja aineistoja toimittavilla on **ehdoton vaitiolovelvollisuus** yrittäjistä, yrittäjien talousaineistoista ja tuloksista
- Aineistoja **ei käytetä viranomaisvalvontaan**, tukivalvontaan, ympäristövalvontaan, verovalvontaan yms.

2015-2025E ▾ Omat valinnat ▾ Taustatiedot ▾ 2021 ▾ 2020 ▾ 2019 ▾

Etusivu > Maa-

Sisään- ja uloskirjautuminen






Salasanan vaihtaminen

Tiedostot






t > Tiedostot

Tiedostot

Ohjeet suomeksi:

-  [Liite 1 Tilapalautteen raportit tv2023.pdf](#)
-  [Liite 2 Tunnuslukujen laskenta ja tulkinta tv2023.pdf](#)
-  [Vertailuraportti2020_ESIM_Luke.pdf](#)
-  [Vertailuraportin tulkintaohje 2023.pdf](#)
-  [Ohje Omat tiedot Taloustohtorissa.pdf](#)

Anvisningar på svenska:

-  [Bilaga1 Förklaring till resultatrapport kontoår 2023.pdf](#)
-  [Bilaga2 Beräkning och tolkning an nyckeltal kontoår 2023.pdf](#)
-  [Jämförelserapport2020_EXEMPEL_Luke.pdf](#)
-  [Jämförelserapport_anvisning_2023.pdf](#)
-  [Anvisning egna uppgifter i Ekonomidoktorn.pdf](#)

2015-2025E ▾ Omat valinnat ▾ Taustatiedot ▾ 2021 ▾ 2020 ▾ 2019 ▾

Etusivu > Maa- ja puutarhatalous >

Tulospäivitykset
Vastuullisuus/FSDN
Kannattavuuskirjanpito

[Esitteet](#)

Raportointijärjestelmä

Yritysten luokittelu

Tuloslaskelma >

Taselaskelma

Investointitukien käsittely

Painokertoimien laskenta

Tunnusluvut

Kirjanpitoliedon käsittely

Ennustejärjestelmä

Aineiston hyödyntäminen


Usein kysytyt kysymykset

Esimerkki 1.


Esimerkki 2.

Palaute


Esitteet

 [KP-esite_FIN_2024.pdf](#)

Esite maatila-, puutarha-, mehiläis- ja porotalou

 [Taloustohtori_esite_FIN_2024.pdf](#)

Esite Taloustohtorin verkkopalveluista

 [rekryesite2019.pdf](#)

Esite avuksi maa- ja puutarhatilojen rekrytoimis

Palvelun tuottaa: © Luonnonvarakeskus, Luke

Tietosuojaja

Evästeasetukset

Saavutettavuusseloste

Hyödyt kirjanpitoiloille

Kannattavuuskirjanpito toiminta on täysin ilmaista tiloille. ProAgria Keskusten, Kauppapuutarhaliiton ja Paliskuntain yhdistyksen kannattavuuskirjanpitoneuvojat hoitavat kannattavuuskirjanpitoon liittymisen.

Kannattavuuskirjanpito tilan yrittäjä saa ilmaiseksi laskelmia ja raportteja tilansa talouden seurantaan ja kehittämiseen. Kullekin yritykselle tuotetaan vuosittain tilinpäätösraportti, joka sisältää maa-, puutarha- ja porotalouden tulos- ja tase-laskelmat, tuotto- ja kustannuserittelyt sekä maksuvalmiuslaskelman. Näiden perusteella on laskettu kannattavuutta, vakavaraisuutta ja maksuvalmiutta kuvaavat tunnusluvut.

Jokaiselle kirjanpitoilalle lähetetään vuosittain vertailuraportti. Vertailuraportti sisältää yrityksen edeltävän ja tarkasteluvouden tilinpäätöslaskelmat ja tunnusluvut. Vertailua varten raportissa on saman tuotantosuunnan samankokoisten kirjanpitoiloiden keskiarvotiedot sekä näistä tiloista muodostettujen hyvän ja heikon kannattavuusryhmän tulokset.

Kannattavuuskirjanpito tilan viljelijä näkee oman yrityksensä laskelmat myös Taloustohtori-sivuston Maa- ja puutarhatalous-verkkopalvelusta (www.luke.fi/taloustohtori). Raporttiin voi valita vertailua varten myös muiden tilaryhmien keskiarvotulokset ja oman tilaryhmän hyvät/heikot -ryhmien tulokset.



www.luke.fi

www.luke.fi/taloustohtori

Luonnonvarakeskus, Luke
PL 2 (Latokartanonkaari 9)
00791 Helsinki



Maatila-, puutarha-, mehiläis- ja porotalousyritysten kannattavuuskirjanpito



Kannattavuuskirjanpito kannattaa – tule mukaan!

Kannattavuuskirjanpito

Kannattavuuskirjanpidossa seurataan Suomen maatalous- ja puutarhayritysten talouskehitystä. Aineistoa on kerätty mukana olevilta yrityksiltä jo vuodesta 1912. Toiminnasta vastaa Luonnonvarakeskus (Luke).

Miksi mukaan?

Kannattavuuskirjanpitoon osallistuva yrittäjä saa monipuolisia laskelmia ja raportteja tilan talouden seurantaan, vertailuun, ja kehittämistä varten.

- **Tilinpäätösraportti** sisältää tulos- ja tase-laskelmat sekä koko yrityksen maksuvalmiuslaskelman. Näiden laskelmien perusteella raporttiin on laskettu yrityksen kannattavuutta, vakavaraisuutta ja maksuvalmiutta kuvaavat tunnusluvut.
- **Vertailuraportti** sisältää kahden viimeisimmän tilikauden tilinpäätöslaskelman ja tunnuslukujen lisäksi myös pidempiä aikasarjoja tärkeimmistä tunnusluvuista. Vertailua varten omien tietojen rinnalla esitetään saman tuotantosuunnan samankokoisten kirjanpito-tilojen keskiarvotietoja sekä näistä tiloista muodostettujen hyvän ja heikon kannattavuusryhmän tuloksia.
- Yrittäjä näkee oman yrityksensä tulokset myös kirjautumalla **Taloustohtori-verkkopalveluun** (www.luke.fi/taloustohtori). Raportteihin voi valita vertailua varten myös muiden tilaryhmien keskiarvotulokset ja oman tilaryhmän hyvät/heikot -ryhmien tulokset. Tilan raportit pysyvät hyvässä tallessa verkkopalvelussa.



Mitä tietoja tarvitaan?

Kannattavuuskirjanpito keskittyy maatalouteen eikä siihen sisälly yksityistalous. Tarvitavat tulo- ja menotiedot saadaan tilan verokirjanpidosta. Lisäksi tarvitaan viljelyalat, tuotantomäärät, tuote- ja panosvarastot sekä kotieläimet, käyttöomaisuustiedot ja työtuntien määrät.

Tiedot keräävät tiloilta **ProAgria Keskukset**, **Kauppapuutarhaliitto**, **Paliskuntain Yhdistys** ja **Mehiläishoitajain Liitto**. Tiedonkerääjät tallentavat tiedot Luken Tilastopalvelut-yksikön tietokantaan. Lukessa tiedot tarkastetaan, ja niiden perusteella lasketaan yritykselle tilinpäätös ja taloudellista kehitystä kuvaavat tunnusluvut sekä taloutta kuvaavat keskiarvotulokset.

Tervetuloa mukaan!

Uusia tiloja otetaan jatkuvasti mukaan kannattavuuskirjanpitoon. Mukaan pääsy käy helpoiten ottamalla yhteyttä Luonnonvarakeskukseen: kannattavuuskirjanpito@luke.fi. Voit olla yhteydessä myös aineistoa keräävien organisaatioiden kannattavuuskirjanpidosta vastaaviin henkilöihin.

Kiitos!