



# **Valtuuksien antaminen uutta lammas- ja vuohirekisteriä varten**

07/2025

Kuvakaappaukset Suomi.fi-valtuudet palvelusta

# Mikä valtuutus ja miksi se pitää tehdä?

**Lammas- ja vuohirekisteri uudistuu pian. Uuden rekisterin tietojen käyttöönotto NettiKatraassa edellyttää, että ProAgria on valtuutettu hakemaan tietoja uudesta rekisteristä.**

**Jos valtuutusta ei tehdä, rekisterien välillä lähetettävät viranmaistiedot (osto, myynti, siirtoilmoitus, poisto ja poikiminen) eivät siirry eivätkä myöskään tallennu, koska rajapinta on reaaliaikainen.**

# Mitä tarvitsen valtuutusten tekoon?

- **Pankkitunnukset tai muu tunnistautumismenetelmä**
- **Tilatunnus tarkennetta varten**
- **10 minuuttia**

# Valtuutusten antaminen

1. Mene sivulle  
<https://www.suomi.fi/valtuudet>
2. Klikkaa ”Tunnistaudu”-painiketta ja valitse tunnistautumistapasi.
3. Tunnistaudu palveluun.
4. (Ota Suomi.fi-viestit halutessasi käyttöön. Tämän voi ohittaa.)
5. Asioi omana itsenäsi (tilatunnus yhdistetään myöhemmin).

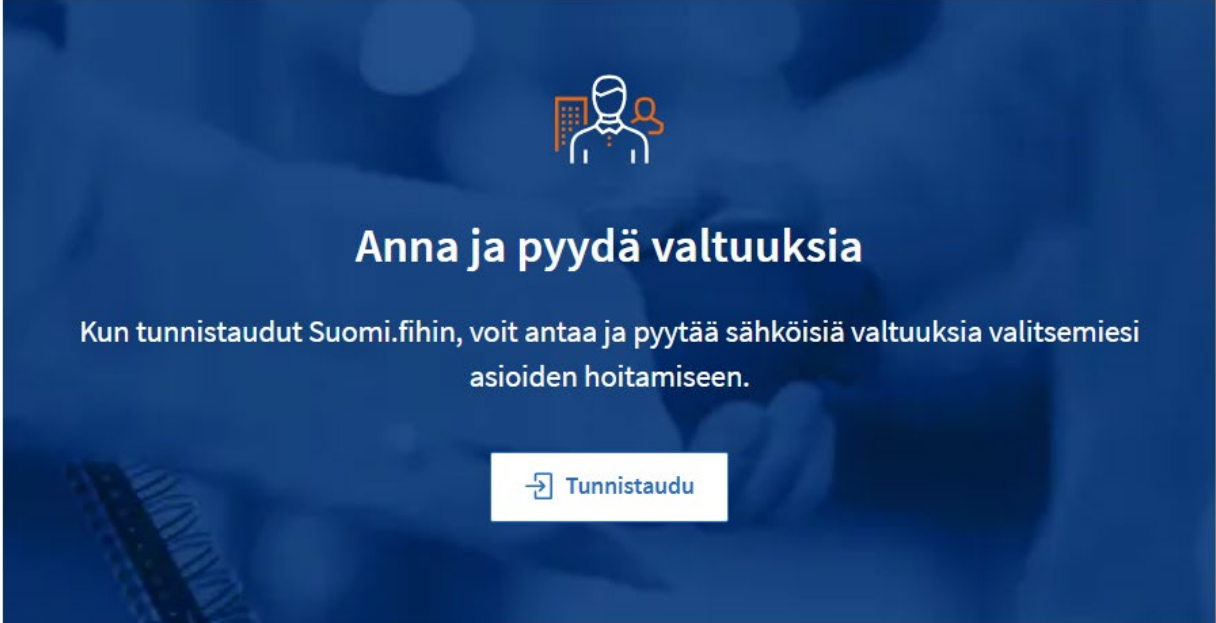
https://www.suomi.fi/valtuudet

Suomi.fi   Suomek

Etusivu Tiedot ja palvelut **Valtuudet** Omat tiedot

Etusivu > Valtuudet

## Valtuudet

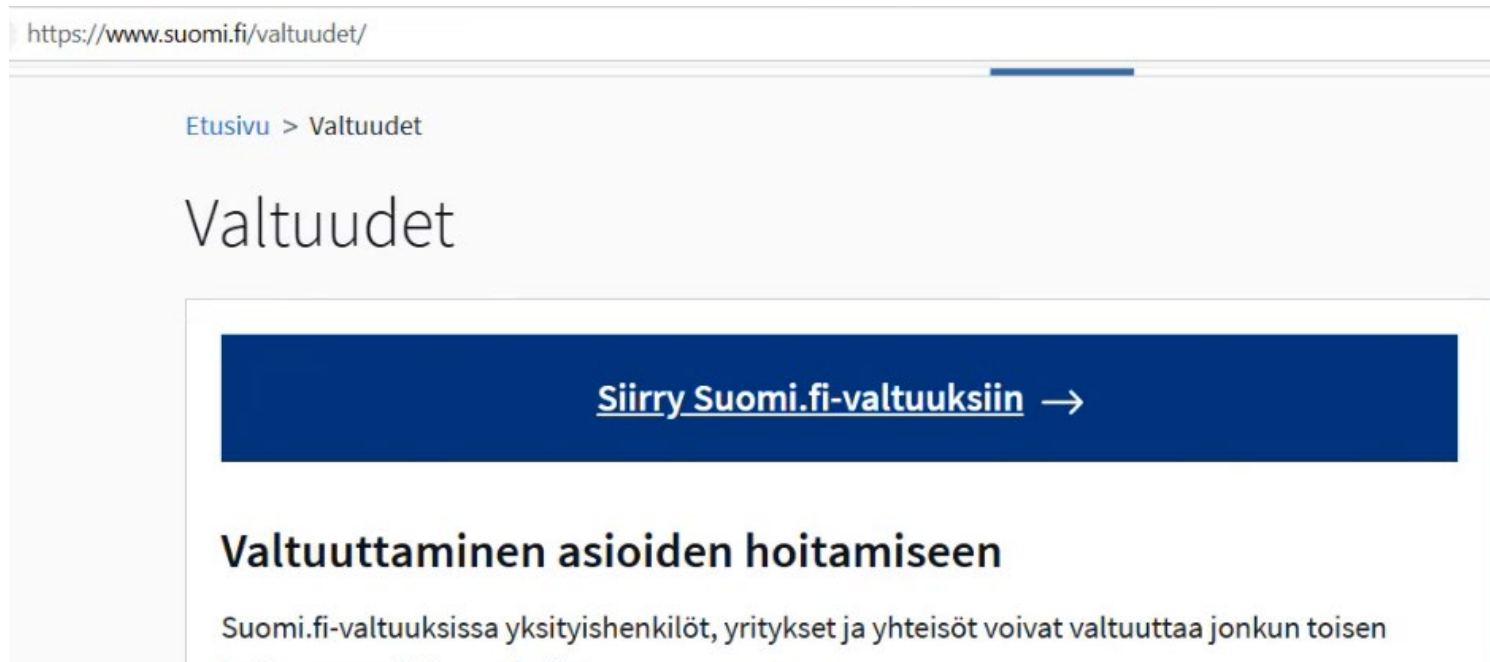


**Anna ja pyydä valtuuksia**

Kun tunnistaudut Suomi.fihin, voit antaa ja pyytää sähköisiä valtuuksia valitsemiesi asioiden hoitamiseen.

# Valtuutusten antaminen

## 6. Siirry Suomi.fi-valtuutuksiin.



https://www.suomi.fi/valtuudet/

Etusivu > Valtuudet

## Valtuudet

[Siirry Suomi.fi-valtuuksiin](#) →

### Valtuuttaminen asioiden hoitamiseen

Suomi.fi-valtuuksissa yksityishenkilöt, yritykset ja yhteisöt voivat valtuuttaa jonkun toisen

# Valtuutusten antaminen

7. Päädyt ”Annetut valtuudet”-näkymään. Valitse vasemmalta listasta ”Anna valtuutuksia”.

Myöhemmin tässä näkymässä voi muokata jo annettuja valtuuksia.

Etusivu > Valtuudet > Annetut valtuudet

## Henkilökohtaiset valtuudet

Anna tai pyydä valtuuksia

[ANNA VALTUUKSIA](#)

[PYYDÄ VALTUUKSIA](#)

Voimassaolevat

**ANNETUT VALTUUDET**

SAADUT VALTUUDET

### Annetut valtuudet

Näet listalla ne, joille on annettu valtuuksia.

Haku

Hae nimellä, tunnisteella, valtuuden tarkenteella tai valtu...

Näytä enemmän hakuehtoja

Hae Tyhjennä

# Valtuutusten antaminen

8. Lisää valtuutettava yritys:

a) Paina ”Lisää yritys”.

b) Valitse ”Suomalainen yritystunnus”.

c) Kirjoita hakukenttään ”ProAgria Keskusten Liitto ry”, valitse se listasta ja paina ”Seuraava”.

Anna valtuuksia

Vaiheet

- 1. Osapuolet
- 2. Valtuusasiat
- 3. Valitut valtuusasiat
- 4. Voimassaolo
- 5. Yhteenveto ja vahvistus

Vaihe 1/5 [Valtuuksien ohjeet](#)

**Osapuolet**

Voit lisätä useita valtuutettuja.

**Valtuuttaia**

**Lisää valtuutetut**

tai

# Valtuutusten antaminen

9. Kirjoita seuraavan näkymän hakukenttään hakusana ”lammas” ja paina Enter.

10. Valitse molemmat alla näkyvät tulokset.

The screenshot shows a search results page titled "Valtuusasiat (2)". At the top right, there is a toggle switch labeled "Näytä kaikki valtuusasiat" which is currently turned off. Below the title, it says "Käytössä olevat hakusanat" and shows a blue pill with "lammas (2) x". A red circle highlights the search results. The first result is "Valitse kaikki 2" with a checkbox and a dropdown arrow labeled "Avaa kaikki". Below it are two search results, each with a checkbox and a dropdown arrow:

- Lammas- ja vuohieläintietojen ilmoittaminen
- Lammas- ja vuohieläintietojen katselu

At the bottom right, there are three buttons: "Keskeytä", "Edellinen", and "Seuraava".


# Valtuutusten antaminen

11. Tarkista näkymästä, että molemmat valtuutukset on valittuna (tietojen ilmoittaminen ja tietojen katselu).

12. Ota käyttöön valtuuden tarkenne. Tämä yhdistää asiakkaan tilatunnukseen, erityisesti jos asiakkaalla on käytössä useampi tilatunnus.


13. Klikkaa ”Seuraava”.

### Valtuusasiat (2) Poista kaikki

Lammas- ja vuohieläintietojen ilmoittaminen Poista 

LUONNONVARAT, ELÄIMET JA KASVIT

Tällä valtuudella valtuutettu voi ilmoittaa ja muuttaa rekisteritietoja valtuuttajan lammas- ja vuohieläimistä.

Lammas- ja vuohieläintietojen katselu Poista 

LUONNONVARAT, ELÄIMET JA KASVIT

Tällä valtuudella valtuutettu voi katsella rekisteritietoja valtuuttajan lammas- ja vuohieläimistä.

Ota käyttöön valtuuden tarkenne

Seuraavassa vaiheessa voit lisätä tarkenteen niihin valtuusasioihin, joissa tarkenne on käytössä.

Keskeytä Edellinen Seuraava

# Valtuutusten antaminen

14. Avaa valtuusasiat, joille haluat lisätä tarkenteen (näistä molemmat).

15. Valitse ”Lisää tai muokkaa tarkenteita”.

16. Valitse ”Lisää uusi tarkenne”.

Valtuusasiat, joissa tarkenne on käytettävissä (2)

Lammas- ja vuohieläintietojen ilmoittaminen	Ei tarkenteita	▼
Lammas- ja vuohieläintietojen katselu	Ei tarkenteita	▼

Keskeytä Edellinen Seuraava

Avaa kaikki

# Valtuutusten antaminen

17. Valitse ”Valtuutetut” –kenttään ProAgria Keskusten Liitto ry ja kirjoita tilatunnukseksi ”Tilatunnus”-kenttään. Paina ”Tallenna”.

18. Toista sama toisella valtuutuksella.

19. Kun tarkenteet ovat oikein, valitse ”Seuraava”.



Valtuutetut

Valitse valtuutetut

ProAgria Keskusten Liitto ry ✓

Poista kaikki valinnat

Tilatunnus ⓘ

I

Poista tarkenne

Tallenna + Lisää uusi tarkenne Peruuta

# Valtuutusten antaminen

20. Valitse valtuutuksen voimassaoloaika, maksimissaan 25 vuotta. Oletuksena on 5 vuoden valtuutus.

Päivämäärää muuttaessa kalenterista on valittava joku päivä, ei vain vuotta. Päivämäärän voi kirjoittaa kenttään. Paina "Seuraava".

21. Yhteenvetosivulla tarkista antamasi tiedot. Jos kaikki näyttää hyvältä, paina "Vahvista".



Vaihe 5/6 [Valtuuksien ohjeet](#)

## Voimassaolo

Valtuuden viimeinen mahdollinen loppupäivämäärä on 25 vuoden päästä tästä päivästä.

### Voimassaoloaika

Kirjoita päivämäärä muodossa päivä.kuukausi.vuosi (pp.kk.vvvv)

Alkupäivämäärä	Loppupäivämäärä
<input type="text" value="11.06.2025"/> 	<input type="text" value="10.06.2030"/> 

[Keskeytä](#) [Edellinen](#) [Seuraava](#)

# Resursseja ongelmatilanteissa

- Ruokaviraston ”Usein kysytyt kysymykset” –osio valtuutuksia koskien.  
<https://www.ruokavirasto.fi/elaimet/elaintenpito-tunnistaminen-ja-rekisterointi/elainrekisterisovellukset/suomi.fi-valtuuttaminen/usein-kysytyt-kysymykset/>
- **Pari nopeaa:**
  - KÄYTÄ TARKENNETTA, se rajaa tietojen haku- ja luovutusoikeuden vain annettuun tilatunnukseen!
  - Tunnistaudu henkilönä, ei yrityksenä, aina!
  - Nollat tilatunnuksen alussa pitää kirjoittaa mukaan!
  - Annettuja valtuuksia voi tarkistaa, muokata ja poistaa Suomi.fi-valtuudet palvelun kautta, kts. Tämän ohjeen kohta 7. Korjauksia voi tehdä vain valtuuttaja itse.
- Anna Silén, NettiKatraan asiakaspalvelu, [anna.silen@proagria.fi](mailto:anna.silen@proagria.fi) tai +358 50 4090375

# ProAgria

**Tavoitteenamme on että kaikki nykyiset asiakkaat ovat tehneet valtuutuksen vuoden loppuun mennessä.**