

Toiminnan rattaat raiteilleen - matkamuiستeloita

1.11.2015-30.6.2019

Sari Morri, Marjut Viitasalo, Urpu Tanner-Koopmans, ProAgria Etelä-Pohjanmaa

Maija Yliaho, ProAgria Keskusten liitto

Reetta Palva, TTS Työteho seura



Euroopan maaseudun
kehittämisen maatalousrahasto:
Eurooppa investoi maaseutualueisiin

Punaisena lankana: Lean-ajattelun soveltaminen maatalousyrityksiin

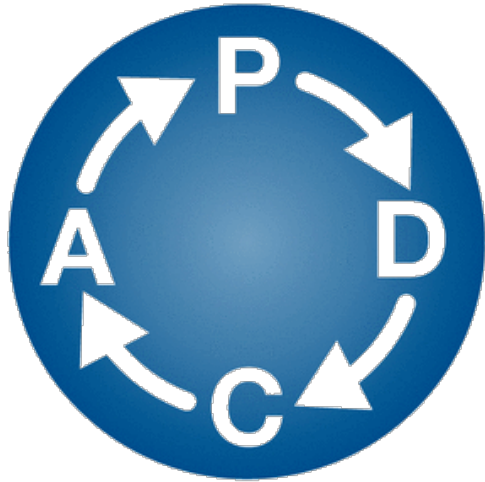


Toiminta-alueena Etelä-Pohjanmaan maakunta



Yrityskohtaista sparrausta

Jatkuva
parantaminen



Yleistä tiedotusta

- ✓ Lean-ajattelusta
- ✓ Henkilöjohtamisesta
- ✓ Toiminnan johtamisesta
- ✓ Muiden alojen johtamisen benchmarkkaus
- ✓ Matka Ruotsiin lean-hanke-tiloille

Oppeja ja oivalluksia

Visuaalisuus



Situationsplan

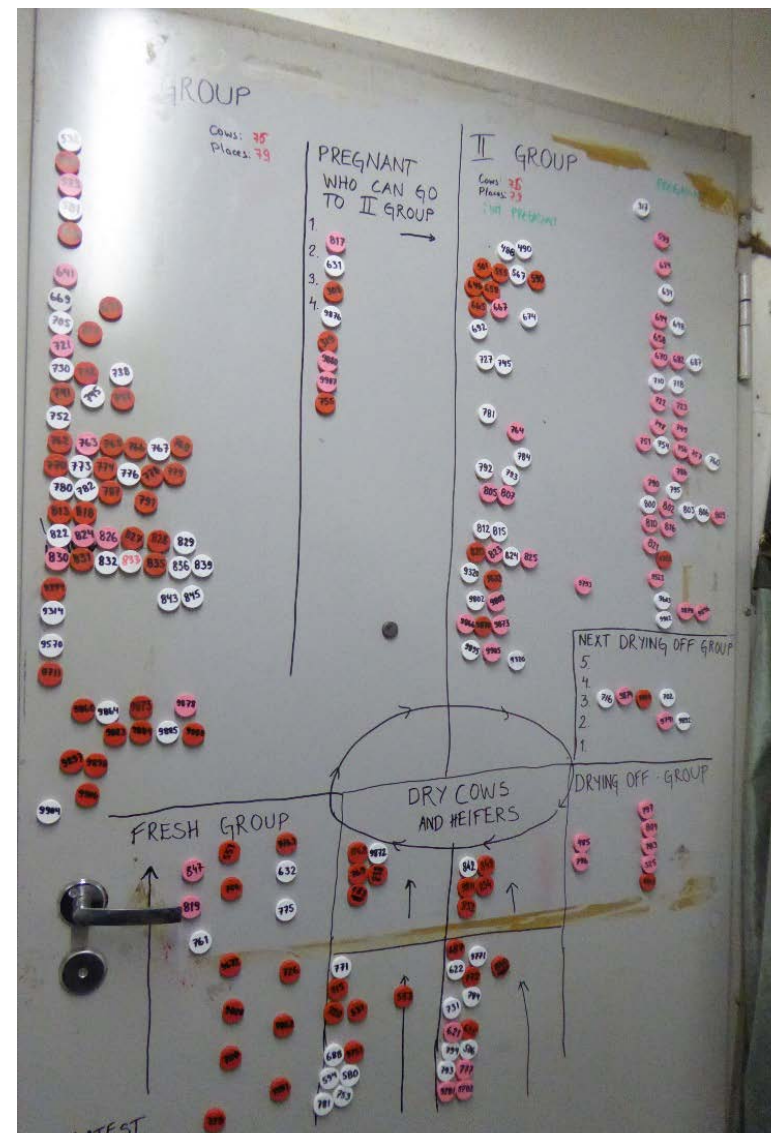
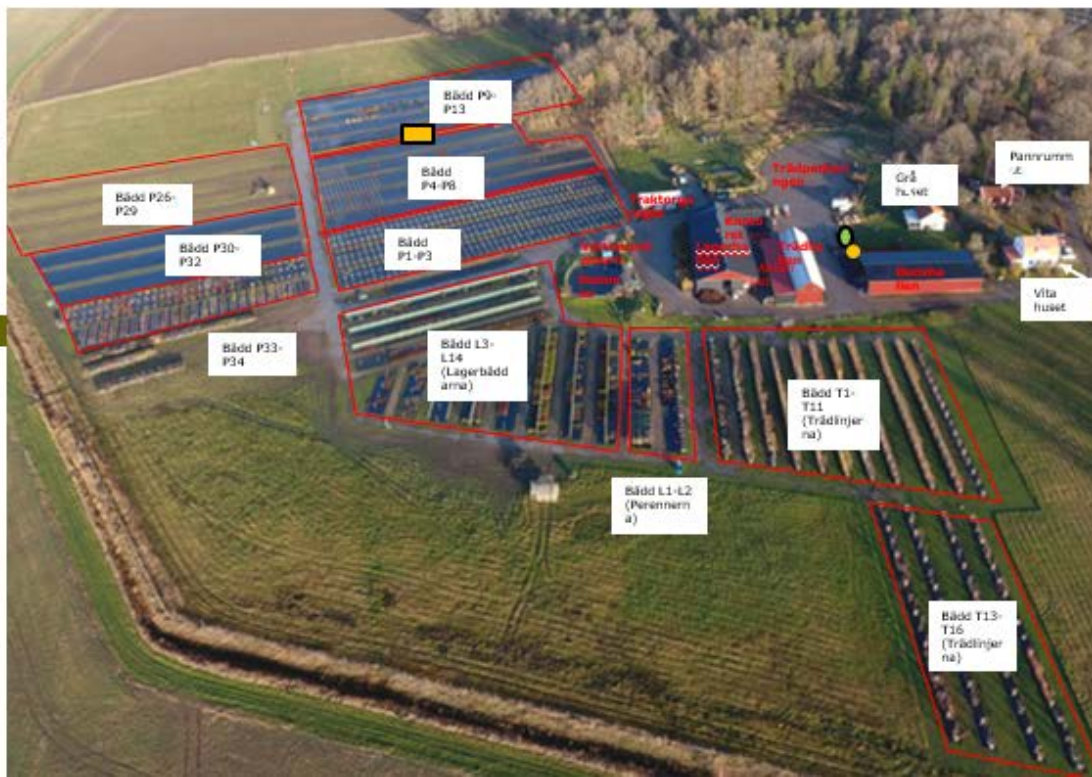
Denna situationsplan är ett komplement till Krisinformationen Första hjälpen, brandsläckare, uppsamlingsplats mm finns utsatta.

- Odlingsområden
- Kemikalieförråd (gifthuset)

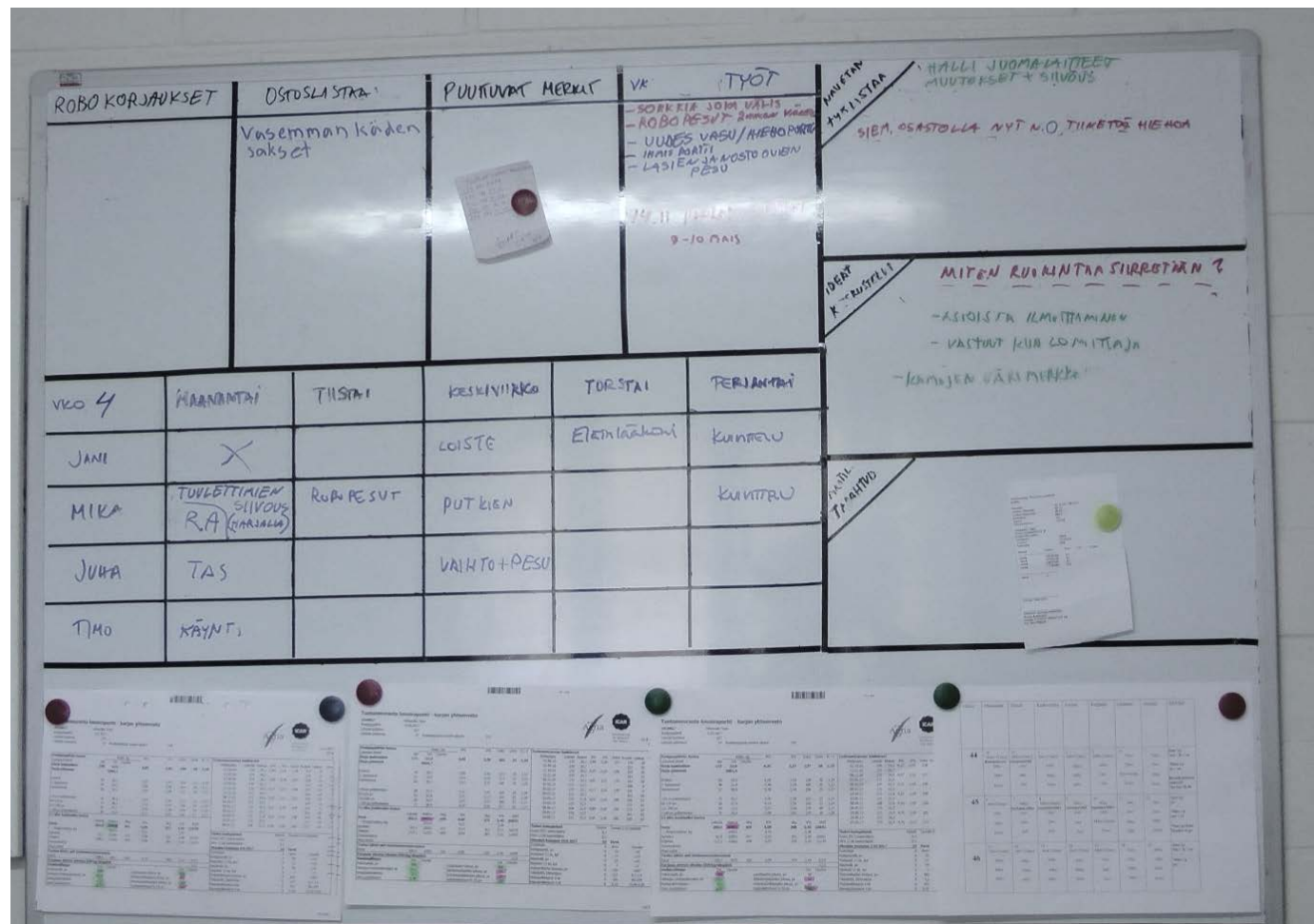
- Växtskyddsprutor förvaras i Traktorgaraget
- Skyddsutrustning för kemikaliehantering finns i rummet
- Säkerhetsdatablad för kemiska produkter finns i gifthuset.

Biobädd för blandning av sprutvätska samt rengöring av sprutor

Dieseltank



Viikkopalaveri ja valkotalut



Viikkopalaveri, agenda

1. Viikon työt



2. Mikä meni hyvin viime viikolla



3. Tavoitteiden seuranta

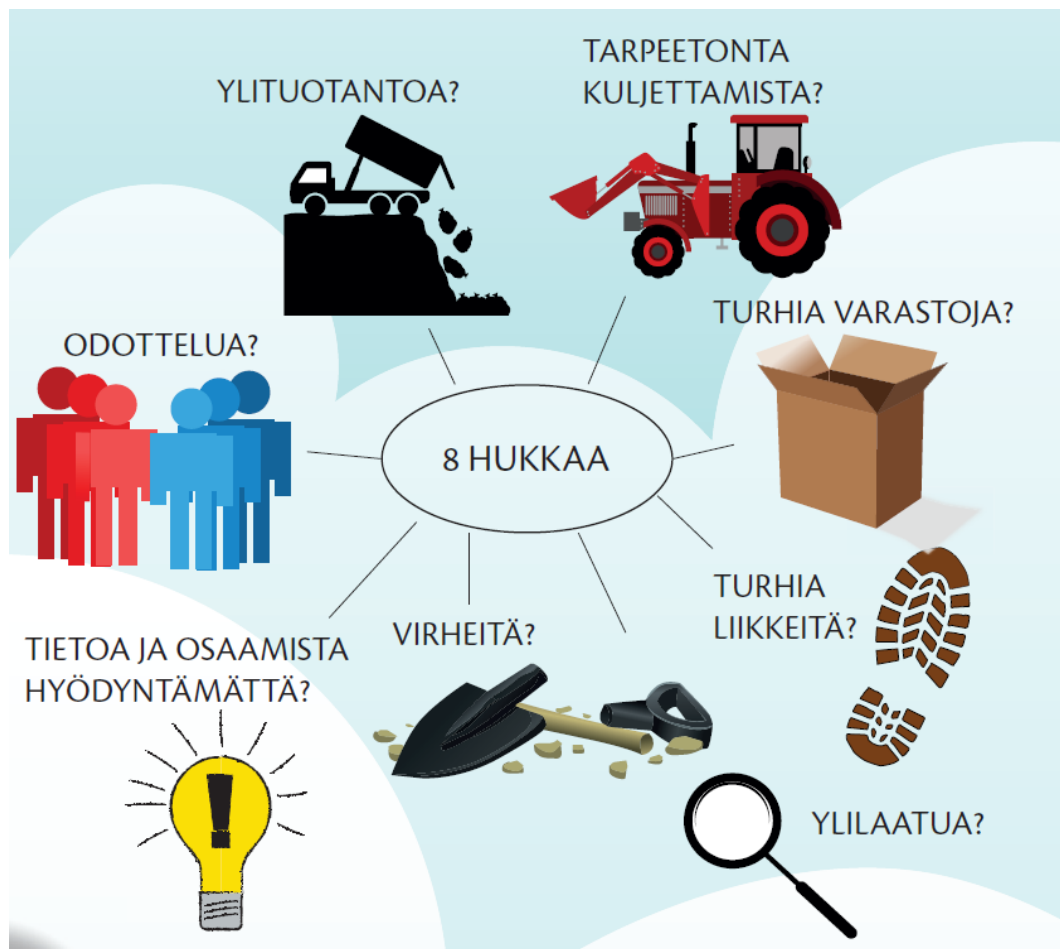


4. Kehitysajatukset, ideat

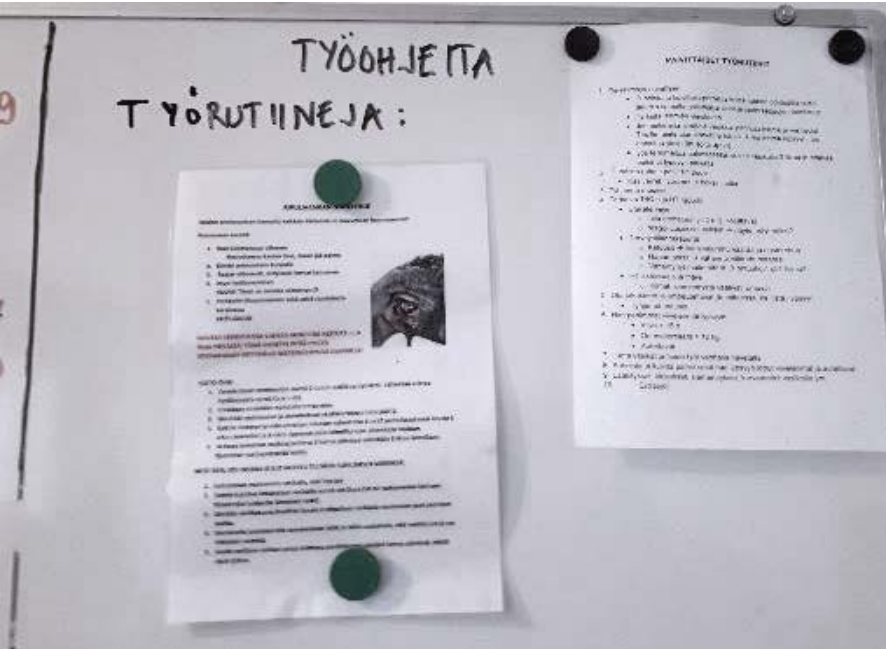
- Ideoiden priorisointi ja vastuu, mitä tehdään – kuka tekee – mikä aikataulu



Virtaus ja hukat




Standardointi

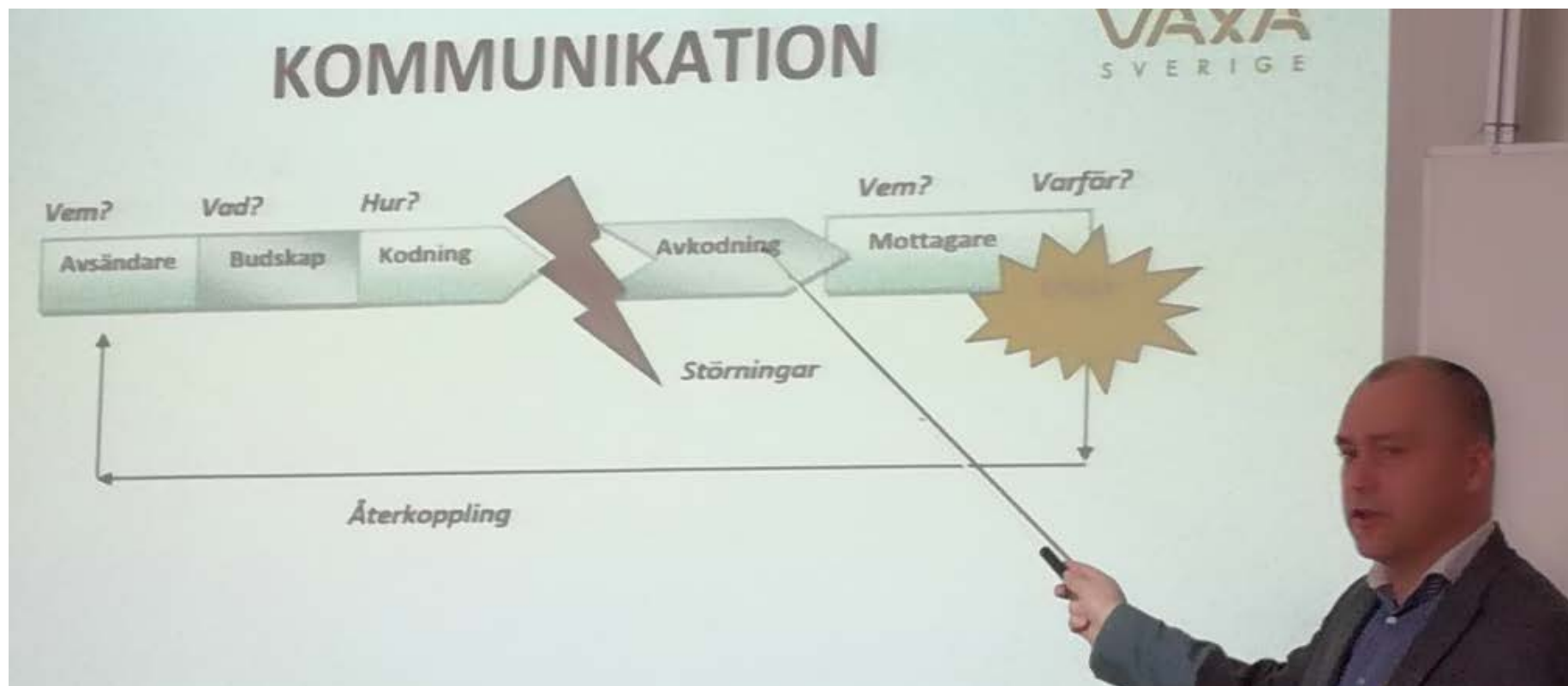


2. Newborn calves – Colostrum quality and storage

| | | |
|---|--|--|
| <p>2.1 Colostrum is milked into a clean milking bucket</p> <p>Wash buckets with warm water and dishwasher detergent</p> | <p>Ternimaito lypsetään puhtaaseen ämpäriin</p> <p>Pese ämpärit lämpöisellä vedellä ja pesuaineella</p> |  |
| <p>2.2 Check always quality of colostrum with refraktometri. Stir milk and put few drops into the glass. Close the light plate and make sure milk cover the whole glass so there will be no air bubbles or dry spots. Wait 30 seconds after you read the result.</p> <p>☺ Over 20 → Put the extra colostrum in freezer</p> <p>☹ Less than 20 → This can be given for calves but add Startti Vital ternimaitotehoste according to guide (guide is in bowl, give 3 days)</p> | <p>Tarkista aina ternimaidon laatu refraktometrillä. Sekoita maitoa ja laita muutama tippa lasille. Sulje valolevy ja varmista, että maito leviää tasaisesti lasille, niin että siinä ei ole ilmapuolia tai kuivia alueita. Lue tulos 30 sekunnin kuluttua.</p> <p>☺ Yli 20 → laita ylimääräinen ternimaito pakastimeen</p> <p>☹ Alle 20 → Tätäkin voidaan käyttää vasikoille mutta lisää mukaan Startti Vital ternimaitotehostetta ohjeen mukaan (purkissa ohje, 3 päivän ajan)</p> |  |



Itsensä ja ihmisten johtaminen



Discovery Insights®

Kokonaisuuden johtaminen

VISIO

TAVOITTEET

TOIMINTAPERIAATTEET

ARVOT



Kiitos kaikille pilottitiloille!



Kiitokset hyvästä yhteistyöstä!

- Mtech Digital Solutions Oy
- A-tuottajat Oy AtriaNauta
- LähiTapiola
- Hirvijärven osuusmeijeri
- OP Etelä-Pohjanmaa
- Valio Alkutuotanto
- ProAgria Keskusten liitto
- Työterveyslaitos